



FINNFUND

Vuosikertomus 2012

Sisältö

Lyhyesti

Finnfund	1
Finnpartnership	3
Yhteistyöverkosto	4

Vuosi 2012

Toimitusjohtajan katsaus	5
Tunnusluvut	8
Viisivuotiskatsaus	9
Grafiikkaa	10
Omistajat ja osakepääoma	13
Finnpartnership 2012	14

Hallinnointi

Periaatteet	17
Palkitseminen	19
Päättäjät	22

Vastuullisuus


Investoinnit

Investointilista	26
Suoria sijoituksia ja suomalaista osaamista	31
Rahastojen kautta kehitysvaikutuksia	33
Hanke-esimerkkejä	35
Kasvurahoitusta pk-yrityksille Afrikassa	36
Pellettejä jätteestä Indonesiassa	37
Metsänviljelyä Itä-Afrikassa	38
Aurinkosähköä Keski-Amerikassa	39
Pienlainoja naisryrittäjille kehitysmaissa	40
Hydrauliikkaa koneisiin Kiinassa	41
Puhelimella pankkipalveluja Filippiineillä	43

Huonekaluja Vietnamissa	44
Betonirakentamista Intiassa	46

Tilinpäätös

Johtokunnan toimintakertomus	48
Tuloslaskelma	58
Tase	59
Rahoituslaskelma	61
Tilinpäätöksen laatimisperiaatteet	62
Tuloslaskelman liitetiedot	64
Taseen liitetiedot	67
Muut liitetiedot	70
Toimintakertomuksen ja tilinpäätöksen allekirjoitukset	71
Tilintarkastuskertomus	72
Hallintoneuvoston lausunto	74



Kehitysrahoituksen asiantuntija

Teollisen yhteistyön rahasto Oy (Finfund) on suomalainen kehitysrahoitusyhtiö, joka tarjoaa pitkäaikaisia investointilainoja ja riskipääomaa yksityisten yritysten hankkeisiin kehitysmaissa ja Venäjällä. Rahoitamme kannattavia hankkeita haastavilla markkinoilla, joilla kaupallista rahoitusta on vaikea saada.

Investointikohteina yksityiset hankkeet

Finfund sijoittaa ensisijaisesti suomalaisten yritysten tai niiden yhteistyökumppaneiden kohteisiin. Rahoitamme myös hankkeita, joissa käytetään suomalaista teknologiaa tai osaamista, parannetaan merkittävästi ympäristön tilaa tai tuetaan kohdemaan taloudellista ja sosiaalista kehitystä.

Rahoituksemme ehdot ovat markkinaperusteiset ja riippuvat hankkeiden kokonaisriskeistä. Pitkäaikaisten investointilainojen ohella teemme oman pääoman ehtoisia sijoituksia ja tarjoamme asiakkaillemme pääomalainaa tai muuta välirahoitusta. Rahoitusmuodosta riippumatta olemme mukana vähemmistösijoittajana.

Finfundin yhteydessä toimii ulkoasiainministeriön rahoittama liikekumppanuusohjelma **Finnpartnership**. Se tarjoaa suomalaisyritysten kansainvälistymiseen liikekumppanuustukea ja avustaa yhteistyökumppanien ja uusien liiketoimintamahdollisuuksien löytämisessä kehitysmaista.

Asiantuntemusta ja kontakteja

Rahoituksen lisäksi asiakkaidemme käytössä ovat Finfundin kontaktit muihin rahoittajiin sekä kokemuksemme kehitysmaista. Valtion omistaman Finfundin mukanaolosta voi olla myös hyötyä asioinnissa viranomaisten kanssa.

Useimmat investointimme ovat teollisia hankkeita, mutta rahoitamme myös muita toimialoja kuten energiantuotantoa, metsäteollisuutta, tietoliikennettä ja terveydenhuoltoa.

Finnfundin verkostot asiakasyritysten käytössä

Suomalaisyritysten ja niiden kumppanien hankkeiden lisäksi Finnfund osallistuu kehitysmaiden yksityisen sektorin rahoittamiseen myös välillisesti pääomasijoitusrahastojen kautta. Yhteistyö kehitysmaissa toimivien rahastojen ja kehitysrahoituslaitosten kanssa antaa meille arvokkaita kontakteja ja tietoa paikallisista markkinoista.

Finnfund kuuluu **Team Finland –verkostoon**, joka edistää Suomen taloudellisia ulkosuhteita, maakuva- ja promootiotyötä, yritysten kansainvälistymistä sekä Suomeen suuntautuvia ulkomaisia investointeja. Ulkomaisesta toiminnasta vastaa yli 70 paikallista tiimiä eri puolilla maailmaa.

Finnfund tekee myös tiivistä yhteistyötä muiden eurooppalaisten kehitysrahoittajien kanssa. Finnfund on **EDFIn jäsen (Association of European Development Finance Institutions)**.

Finnpartnership

Finnfund hallinnoi vuonna 2006 käynnistynyttä ulkoasiainministeriön rahoittamaa Finnpartnership-liikeyhteistyöohjelmaa. Finnpartnership tarjoaa liikeyhteistyötukea ja neuvontaa suomalaisyritysten ja muiden suomalaisten toimijoiden kehitysmailhin suuntautuviin, liiketaloudellisesti kannattaviin hankkeisiin.

Finnpartnershipin palveluiden avulla pyritään lisäämään suomalaisten ja kehitysmaayritysten välistä kaupallista yhteistyötä, edistämään tuontia kehitysmaista, edistämään kehitysmaiden taloudellista kasvua, monipuolistamaan niiden tuotantoa ja viennin rakennetta sekä muuten palvelemaan kohdemaiden kehitystä.

Liikeyhteistyötukea ja uusia yhteistyökumppaneita

Liikeyhteistyötukea voi saada mm. hankevalmisteluun, yhteistyökumppanin etsintään, kehitysmaayrityksen henkilökunnan koulutukseen, kehitysmaatuontiin sekä asiantuntijapalveluihin liiketoimintamahdollisuuksien parantamiseksi. Liikeyhteistyötukea myönnettiin vuonna 2012 myös suomalaisen ympäristötekniikan pilottihankkeisiin.

Vuoden 2013 alusta liikeyhteistyötuen ehtojen muutosten myötä uusia tuettavia hankevaiheita ovat ammattikoulutus ja tuki paikalliselle koulutustoiminnalle sekä tekniikan ja ratkaisujen pilotointi.

Finnpartnershipin Matchmaking-palvelun avulla kehitysmaayritykset voivat etsiä suomalaisia liikeyhteistyökumppaneita.

www.finnpartnership.fi

Yhteisrahoitusta erityisesti köyhemmissä kehitysmaissa

Finnfund tekee tiivistä yhteistyötä muiden eurooppalaisten kehitysrahoittajien kanssa. Varsinkin suurissa ja haastavissa hankkeissa riskejä, hankevalmistelua ja seurantaa pyritään jakamaan. Luonnollisia yhteistyökumppaneita tähän ovat muut kehitysrahoittajat, joiden tavoitteet ja toimintaperiaatteet ovat samantapaisia kuin Finnfundin.

Finnfund kuuluu viidentoista eurooppalaisen kehitysrahoittajan ryhmään, joka tunnetaan nimellä **EDFI (Association of European Development Finance Institutions)**. Ryhmän puitteissa vaihdamme tietoa muun muassa yhteisrahoitusmahdollisuuksista, kohdemaista ja työskentelytapojen kehittämisestä.

Suuri osa Finnfundin sijoituksista matalatuloisiin kehitysmaihiin on tehty yhteisrahoituksena muiden kehitysrahoittajien kanssa. Tärkeimpiä yhteistyökumppaneita ovat olleet pohjoismaiset sisarorganisaatiot Swedfund, Norfund ja tanskalainen IFU. Monissa hankkeissa kumppaneina ovat myös mm. FMO (Hollanti), CDC (Englanti), DEG (Saksa), BIO (Belgia), Sifem (Sveitsi) ja Proparco (Ranska).

Finnfund on mukana myös mittavassa European Financing Partners -yhteisrahoitusjärjestelyssä, jonka kautta Euroopan Investointipankki ja toiset EDFI-yhtiöt rahoittavat yksittäisen EDFI-yhtiön valmistelemia hankkeita.

Vuonna 2011 Agence Française de Développement AFD, Euroopan investointipankki EIB, Finnfund ja kymmenen muuta EDFI-yhtiötä, perustivat Interact Climate Change Facility ICCF:n, joka rahoittaa uusiutuvan energian ja energiatehokkuushankkeita energiapulasta kärsivissä kehitysmaissa.

Team Finland -verkosto

Team Finland -verkosto edistää Suomen taloudellisia ulkosuhteita, maakuva- ja promootiotyötä, yritysten kansainvälistymistä sekä Suomeen suuntautuvia ulkomaisia investointeja. Sen tavoitteena on tehostaa näiden sektoreiden suomalaistoimijoiden välistä yhteistyötä.

Team Finland -verkoston ytimen muodostavat työ- ja elinkeinoministeriö, ulkoasiainministeriö, opetus- ja kulttuuriministeriö sekä näiden tulosoajauksessa olevat julkisrahoitteiset organisaatiot ja ulkomaiset verkostot. Verkostolla on yhteinen, valtioneuvoston toteuttama ohjaus. Sen ulkomaisesta toiminnasta vastaavat yli 70 paikallista tiimiä eri puolilla maailmaa.

Finnfundin tehtävänä on edistää kohdemaidensa taloudellista ja sosiaalista kehitystä tarjoamalla investointirahoitusta yksityisen sektorin hankkeisiin. Finnfundin ominta aluetta on suomalaisen osaamisen katalysoiminen kehitysmaihiin. Pyrimme sijoittamaan hankkeisiin, joista on hyötyä niin paikallisille kuin suomalaisillekin osapuolille ja jotka samalla parantavat ympäristön tilaa. Puhtaat teknologiat energiatehokkuudesta ja uusiutuvasta energiasta jätehuoltoon ja kierrätykseen ovat sektori, jolle suomalaiset yritykset ovat investoineet paljon vuosikymmenten kuluessa, nousten useilla osa-alueilla maailman johtaviksi toimijoiksi. Se on myös erinomainen esimerkki alasta, jolla me, yhdessä muiden Team Finlandin jäsenten kanssa, haluamme olla avuksi.

Toimitusjohtajan katsaus

Suomalaisia uutisotsikoita hallitsi vuonna 2012 eurokriisi, mutta oman maanosamme ulkopuolella elettiin nousukautta. Nopeinta talouskehitys oli edelleen Aasiassa, mutta myös suurimmassa osassa Afrikkaa ja Latinalaista Amerikkaa taloudet kasvoivat, köyhyys väistyi ja elinolot paranivat.

Valitettavasti tuotannon rinnalla kasvoivat myös ympäristöongelmat. Kiinan suurkaupunkien ilmansaasteet nousivat uutisiin, ja vesistöjen tila heikkeni monissa maissa. Ilmastonmuutosta aiheuttavat päästöt kasvoivat taas uuteen ennätykseen eikä kansainvälinen yhteisö onnistunut sopimaan tehokkaista toimenpiteistä niiden vähentämiseksi.

Vaikka päästökaupan kautta tulevaa ja muuta tukea energiansäästölle ja uusiutuvalle energialle leikattiin, investointeja edisti tekninen kehitys ja hintojen lasku. Investoinnit uusiutuvaan energiaan supistuvat nyt maissa, joissa avokätisiä tukia karsitaan, mutta kasvavat muualla. Painopiste siirtyy Euroopasta alueille, joilla aurinko porottaa kuumemmin, tuuli puhaltaa navakammin tai biomassaa kasvaa nopeammin.

Lähivuosina parempi ja halvempi puhdas teknologia yhdessä yritystoiminnan yleisten edellytysten kohentumisen kanssa luo kehitysmaissa mittavia mahdollisuuksia. Näihin Finnfund haluaa tarttua, mielellään yhdessä kehitysmaihin panostavien ja kansainvälisesti kilpailukykyisten suomalaisten yritysten kanssa.

Uusiutuva energia on Finnfundille painopistealue. Vuonna 2012 rahoituksemme avulla rakennettiin muun muassa pienvesivoimaloita Hondurasissa ja Ugandassa, jätevesistä biokaasua tekevää laitosta Laosissa, maatalousjätteestä pellettejä tuottavaa tehdasta Indonesiassa sekä tuhansia pieniä aurinkosähköjärjestelmiä Nicaraguan ja El Salvadorin maaseudulla.

Osa laitoksista on jo käytössä, loput valmistuvat tänä ja ensi vuonna. Valmistuttuaan hankkeet tuottavat puhdasta sähköä yli sadalle tuhannelle kotitaloudelle ja tarjoavat – osin suoraan mutta enimmäkseen pienten yritysten toimintamahdollisuuksia parantamalla – tuottavampaa työtä ja parempaa toimeentuloa kymmenille tuhansille ihmisille.

Kestävää kasvua haemme myös muissa sijoituksissamme. Tyypillisesti rahoitamme hankkeita, joissa otetaan käyttöön aiempaa parempaa teknologiaa ja kehittyneempiä toimintatapoja, joiden ansiosta energiaa tai raaka-aineita säästyy, tuotteiden laatu paranee ja päästöt ympäristöön vähenevät. Usein tämä tapahtuu yhteistyössä suomalaisten yritysten kanssa ja kehittyneitä suomalaisia käytäntöjä noudattaen.

Esimerkiksi käy vuoden 2013 alussa valmiiksi saatu terässulatto Nigeriassa. Se valmistaa paikallisesti kerätystä romuraudasta korkealaatuista rakennusterästä, jota maassa ei aiemmin valmistettu lainkaan. Tarvitsemansa sähkön yhtiö tuottaa maakaasulla, joka on öljynporauksen sivutuote. Aiemmin iso osa Nigeriassa tuotetusta kaasusta soihdutettiin eli poltettiin turvallisuussyistä merellä öljynporauksen yhteydessä. Soihdutuksesta luopuminen ja kaasun hyödyntäminen on kansainvälisten ympäristösopimusten ja Nigerian oman energiapolitiikan tavoitteiden mukaista.

Euroopan epävarman tilanteen vuoksi suomalaiset yritykset investoivat vuonna 2012 varovasti, mutta markkinoita monet hakivat entistä innokkaammin sieltä, missä kysyntä kasvaa. Kaupanteko ja investoinnit toki suuntautuivat edelleen enimmäkseen vauraimpiin kasvumaihin Kiinasta Turkkiin ja Brasiliaan, mutta vähitellen kartalle mahtuu muutakin. Jopa Afrikan suhteen on orastavaa kiinnostusta. Vuonna 2012 moni suomalainen yritys heräsi huomaamaan, että kehitysyhteistyön ja katastrofiavun varaan tähän asti jääneestä maanosasta onkin tullut varteenotettava markkina, jossa esimerkiksi ruotsalaiset kilpailijat ovat jo aktiivisesti liikkeellä.

”Puolet rahoituksesta suuntautui ilmastonmuutosta hillitseviin hankkeisiin”

Vuonna 2012 Finnfund päätti sijoittaa 18 hankkeeseen yhteensä 56 miljoonaa euroa. Puolet niistä suuntautui ilmastonmuutosta hillitseville sektoreille eli uusiutuvaan energiaan, energiatehokkuuden parantamiseen sekä metsien häviämistä estäviin hankkeisiin ja kestävään metsätalouteen. Maksatuksia oli jotakuinkin saman verran kuin sijoituspäätöksiä.

Finnfundin johtokunta linjasi syksyllä 2012, että jatkossa yhtiö voi tavoitella suurempia kehitysvaikutuksia ja merkittävämpää lisäarvoa lähtemällä joihinkin hankkeisiin mukaan aktiivisemmalla otteella, varhaisemmassa vaiheessa ja isommalla riskiosuudella kuin tähän asti. Linjauksen tukena on valtioneuvoston vuonna 2012 hyväksymä erityisriskirahoitus, jonka puitteissa valtio voi osallistua riskinjakoon silloin, kun sekä riskit että mahdolliset myönteiset vaikutukset ovat erityisen suuria. Järjestelyllä parannettiin Finnfundin mahdollisuuksia osallistua korkean riskin hankkeisiin jälleenrahoitustaan vaarantamatta. Erityisriskirahoitusta on tarkoitus käyttää lähinnä köyhimmissä maissa ja muuten vaikeissa toimintaympäristöissä sekä erityisen innovatiivisissa hankkeissa, joita toivomme saavamme aikaan varsinkin suomalaisten ympäristöteknologian kehittäjien kanssa.

Tulokseltaan vuosi 2012 oli selvästi edellistä heikompi, mutta kuitenkin positiivinen. Pudotus selittyi hankkeisiin liittyvillä alaskirjauksilla ja sillä, että edelliselle vuodelle ajoittui kaksi voitollista irtautumista, mutta vuodelle 2012 vain yksi. Yhtiön sijoitusomaisuudesta noin puolet on nyt oman pääoman ehtoisia sijoituksia ja rahastosijoituksia, joista ei tule tasaista korkovirtaa, vaan lähinnä yksittäisiä myyntivoittoja irtautumisten yhteydessä. Vuositulos vaihtelee jatkossakin irtautumisten ja alaskirjausten ajoittumisen myötä. Siksikin on arvokasta, että yhtiöllä on valtio-omistajan vahva tuki. Tämä näkyy muun muassa siinä, että yhtiön pääoman korottamiseen on vuoden 2013 budjetissa varattu 10 miljoonaa euroa.

Finnfundin ulkoasiainministeriön toimeksiannosta hallinnoima liikekumppanuusohjelma Finnpartnership evaluoitiin vuonna 2012. Arvioinnin tulos oli myönteinen ja ministeriö ilmoitti aikovansa jatkaa ohjelmaa ensin sopimus pohjalta ja sitten mahdollisesti pysyvänä osana Finnfundin toimintaa. Liikekumppanuustuen ehtoja muokattiin ja erityisesti ammattikoulutukseen kohdistuvaa tukea lisättiin.

Vuonna 2012 Finnfundin omistajaohjaus ja hallintorakenne uudistettiin valtion omistajaohjausta koskevien suositusten mukaiseksi. Omistajaohjaus eriytettiin johtokuntatyöskentelystä, johtokunnan nimittäminen siirrettiin yhtiökokouksen vuosittain päätettäväksi, taloudellista raportointia lisättiin ja johtokunnalle perustettiin tarkastusvaliokunta. Uudistuksia sisään ajavan johtokunnan puheenjohtajaksi tuli finanssineuvos Arto Honkaniemi valtioneuvoston kanslian omistajaohjausosastolta. Johtokunnan puheenjohtajan vaihtuessa kevään 2013 yhtiökokouksessa, haluan kiittää Arto Honkaniemeä väsymättömästä työstä yhtiön kehittämiseksi.

Kiitän myös Finnfundin asiakkaita, henkilöstöä ja muita sidosryhmiä hyvästä yhteistyöstä vuonna 2012.

Jaakko Kangasniemi
toimitusjohtaja

Tunnusluvut 2008 - 2012

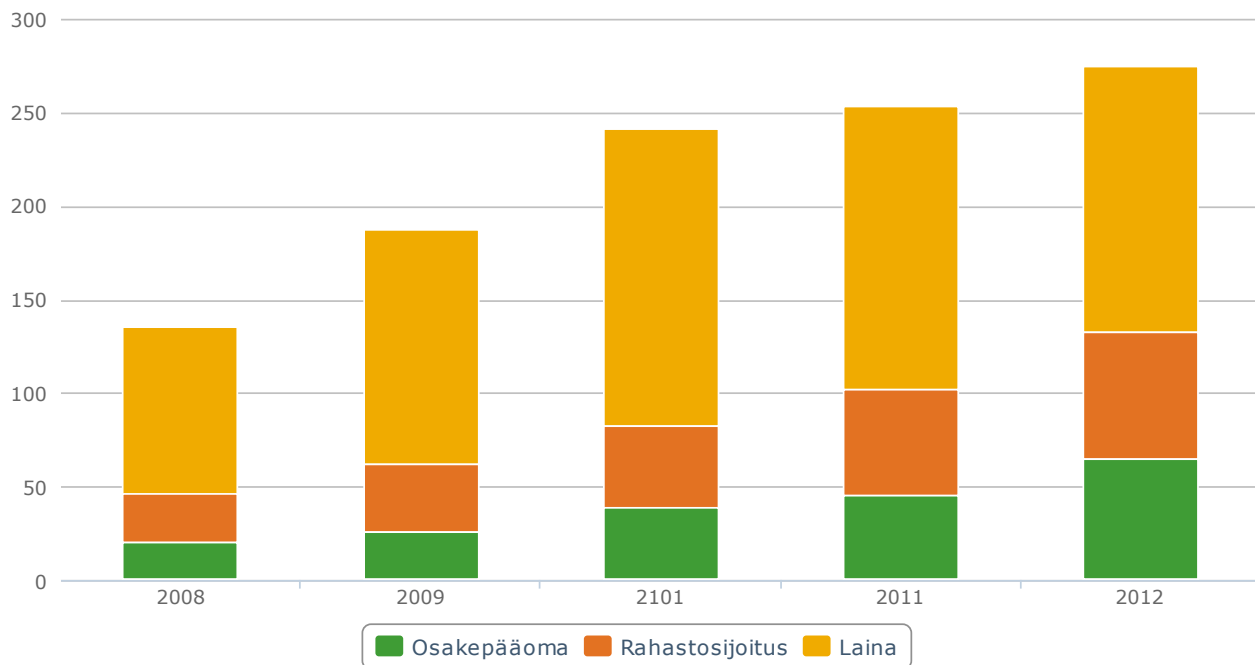
	2008	2009	2010	2011	2012
Kohdemaat, kpl	21	24	29	27	30
Hankkeet, kpl	106	132	142	137	143
Uudet rahoituspäätökset, milj. euroa	116	152	87	32	56
Uudet rahoituspäätökset, kpl	28	32	21	14	18
Maksatukset, milj. euroa	42	70	69	43	59
Maksatukset, kpl	37	42	43	44	45
Salkku, milj. euroa	135	188	241	253	274
Maksamattomat päätökset ja sitoumukset, milj. euroa	164	207	227	172	146
Rahoitustoiminnan tuotot, milj. euroa	22	24	23	30	20
Taseen loppusumma, milj. euroa	204	250	277	278	312
Oma pääoma, milj. euroa	129	148	162	186	203
Omavaraisuusaste, %	63,1	59,3	58,6	66,9	65,1
Oman pääoman tuotto/v, %	2,8	3,1	-0,8	5,3	0,6
Henkilöstön määrä keskimäärin	41	43	46	49	49

Viisivuotiskatsaus, milj. euroa

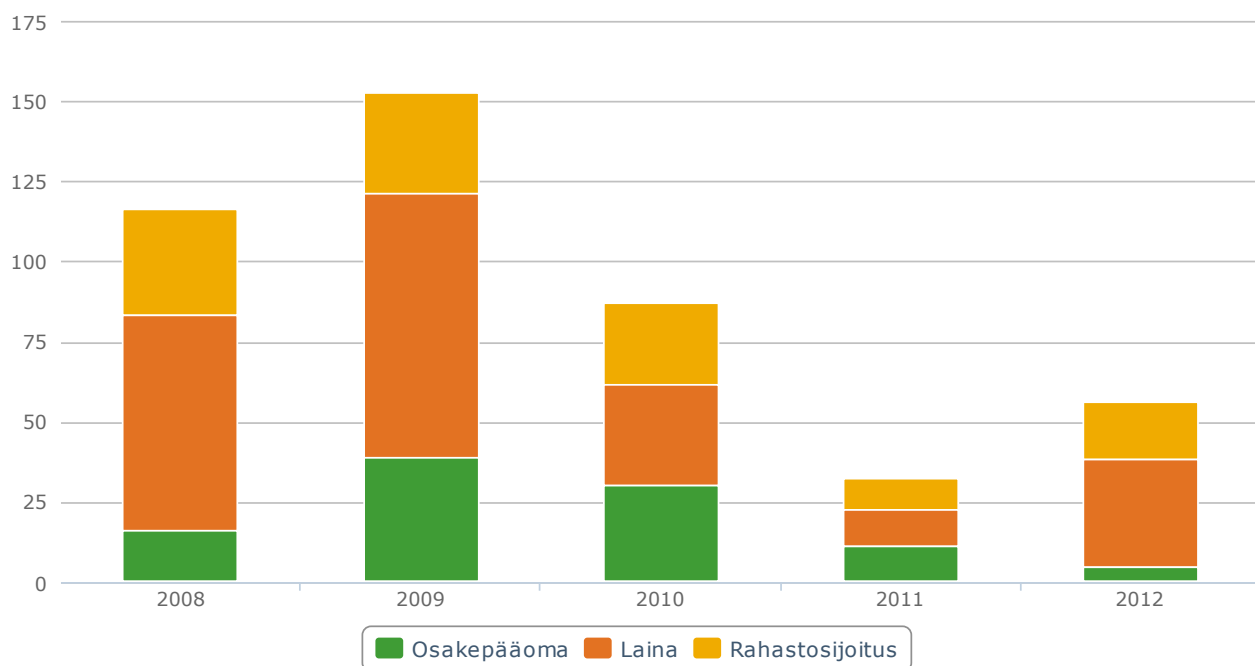
Tuloslaskelma	2008	2009	2010	2011	2012
Rahoitustoiminnan tuotot	22,4	24,3	22,7	29,9	20,0
Rahoitustoiminnan kulut	-13,6	-14,4	-18,2	-13,8	-12,6
Rahoitustoiminnan kate	8,8	9,9	4,5	16,1	7,4
Liiketoiminnan nettokulut	-4,9	-5,2	-5,6	-5,7	-5,8
Verot	-0,6	-0,3	-0,2	-1,2	-0,4
Tilikauden voitto	3,3	4,4	-1,3	9,2	1,2
Tase	2008	2009	2010	2011	2012
Vastaavaa					
Aineelliset ja aineettomat hyödykkeet	0,5	0,4	0,3	0,1	0,1
Sijoitukset	135,1	187,5	240,8	252,3	274,1
Vaihtuvat vastaavat	68,4	62,1	35,5	25,5	38,2
	204,0	250,0	276,6	277,9	312,4
Vastattavaa					
Oma pääoma	128,8	148,3	162,1	186,3	202,6
Vieras pääoma	75,2	101,7	114,5	91,6	109,8
	204,0	250,0	276,6	277,9	312,4

Grafiikkaa

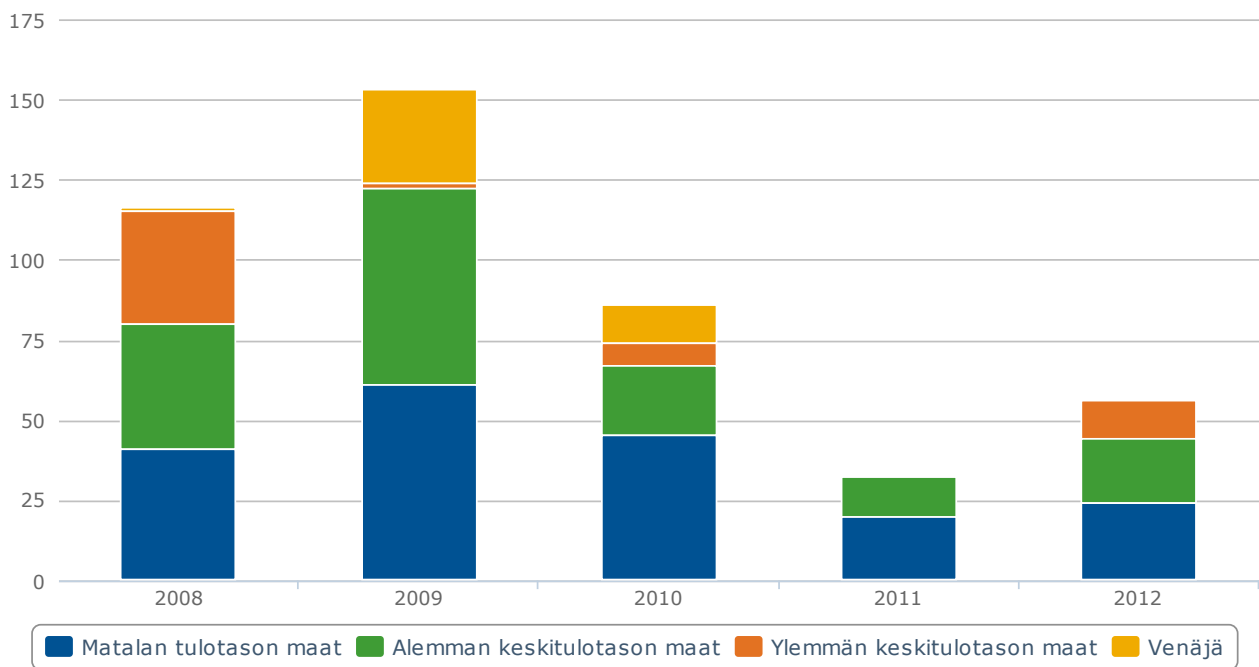
Salkku 2008-2012



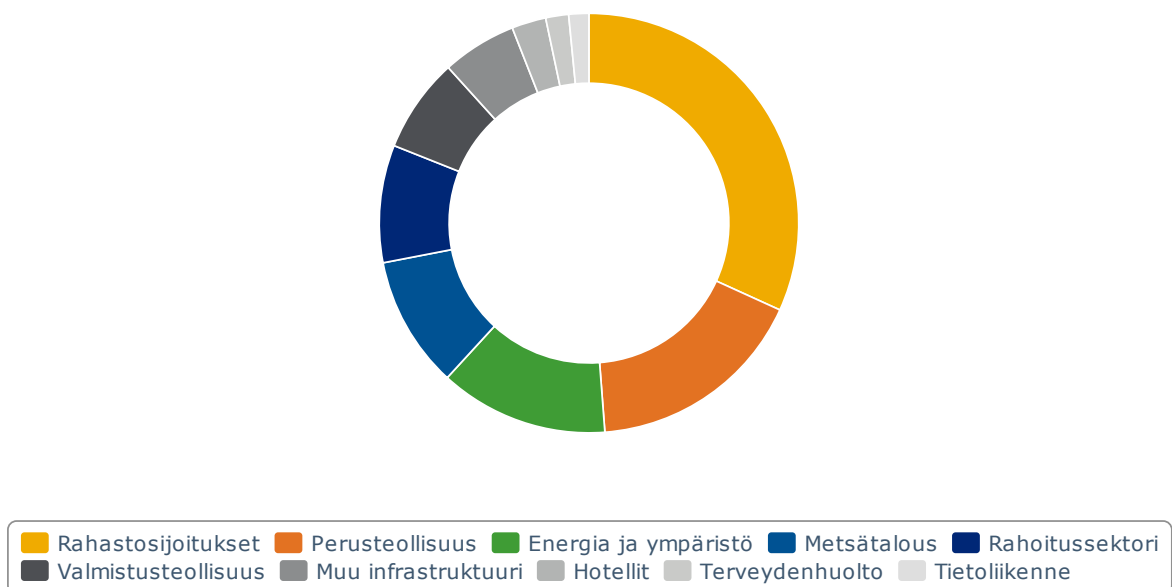
Vuosittaiset sijoituspäätökset instrumenteittain 2008-2012 (alkuperäisin arvoin)



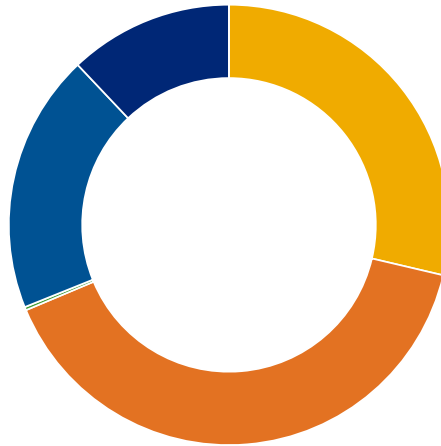
Vuosittaiset sijoituspäätökset DAC-ryhmittäin mukaan lukien Venäjä 2008-2012



Salkku ja maksamattomat sijoituspäätökset sekä sitoumukset sektoreittain 31.12.2012 (yht. 453 milj. euroa)



Salkku ja maksamattomat sijoituspäätökset sekä sitoumukset maanosittain 31.12.2012 (yht. 453 milj. euroa)



Aasia Afrikka Välimeren alue Etelä-Amerikka Itä-Eurooppa ja Keski-Aasia Kansainväliset

Suomalaiset asiakasyritykset liikevaihdon mukaan 31.12.2012 (yrityksiä, kpl)



<10 10-20 20-50 50-200 200-500 >500

Osakkeenomistajat ja osakepääoma 31.12.2012

Osakepääoma

128 949 590 euroa

Suomen valtio	91,5 %
Finnvera Oyj	8,4 %
Elinkeinoelämän keskusliitto r.y	0,1 %

Hyviä tuloksia tuetuista hankkeista

Vuonna 2012 Finnpartnershipin liikekumppanuustukea haettiin aiempaa vähemmän. Uusia liikekumppanuustukihakemuksia vastaanotettiin 86 kappaletta. Hankkeita käsiteltiin hallinnointisyklin mukaan 97 kappaletta, joista 77 hyväksyttiin. Tukea myönnettiin yhteensä 2,4 miljoonaa euroa. Tarkempia tietoja toimintavolyymistä on [johtokunnan toimintakertomuksessa](#).

Vuonna 2009 liikekumppanuustukea yhteensä 1,5 miljoonaa euroa käyttäneet 52 yritystä ovat jättäneet viimeiset seurantaraporttinsa. Lähes puolet yrityksistä ilmoitti toimintansa sujuvan hyvin, vaikka maailmantaloudellinen tilanne on edelleen ollut hyvin haasteellinen. Yritykset ovat investoineet kohdemaihin 35,7 miljoonaa euroa eli yli kaksikymmentäneljä kertaa maksetun tuen määrään. Näiden lisäksi 12 prosenttia hankkeista oli vielä valmisteluvaiheessa, mutta yritykset arvioivat pitkäaikaisen liikekumppanuuden toteutuvan lähitulevaisuudessa.

Yritykset ovat työllistäneet noin 1672 henkilöä. Suoraan työllistettyjä on 1283 henkilöä, joista jopa 40 prosenttia on naisia.

Hankkeista 72 prosenttia sisälsi teknologian ja tietotaidon siirtoon liittyviä kehitysvaikutuksia.

Hankkeisiin sisältyvän koulutuksen tavoitteena on kohdemaan työväestön henkisen pääoman lisääminen. Henkilökuntaa on koulutettu 72 prosentissa hankkeista.

Hankkeen sosiaalisia vaikutuksia kohdemaan yhteiskuntaan arvioidaan työolosuhteiden ja työntekijöille tarjottujen sosiaalietuuksien kautta. Hankkeissa noudatetaan paikallista lainsäädäntöä ja 82 prosenttia työllistävästä hankkeista noudattaa lisäksi kansainvälisiä sopimuksia työntekijöiden oikeuksista ja työehdoista. Lisäksi kaikki noudattavat paikallisia ja 71 prosenttia myös kansainvälisiä työterveys- ja työturvallisuusstandardeja.

Muita sosiaalisia vaikutuksia (kuten esim. korkeampien palkkojen maksaminen tai HIV/AIDSin ehkäisemiseen pyrkivät ohjelmat) raportoi 79 prosenttia työllistävästä yrityksistä. Yritykset ovat myös vaikuttaneet positiivisesti naisten työllistymiseen ja työoloihin sekä sukupuolten väliseen tasa-arvoon mm. noudattamalla samapalkkaisuusperiaatetta työsuhteissaan.

Infrastruktuuria on parannettu 24 prosentissa hankkeista. Hankkeista 68 prosentilla on ollut vaikutuksia kohdemaan markkinoihin ja tuotantorakenteeseen.

Kaikki hankkeet noudattavat ympäristölainsäädäntöä. Hankkeista 42 prosenttia raportoi positiivisista ympäristövaikutuksista, kuten esimerkiksi energiatehokkaiden menetelmien ja ympäristöystävällisten raaka-aineiden käytön lisäämisestä.

24 prosenttia hankkeista on aloittanut viennin kehitysmaasta Suomeen tai EU-alueelle. Koska tukea on myönnetty vain lisäarvolliseen kehitysmaatuontiin, kaikki yritykset raportoivat eriaisteisista kehitysvaikutuksista.

Matchmaking-palvelu yhdistää suomalaisia ja kehitysmaayrityksiä

Matchmaking-palvelu vastaanotti 129 liiketoiminta-aloitetta kehitysmaayrityksiltä.

Vuosina 2006–2012 Matchmaking-palveluun on rekisteröity yhteensä 445 hakemusta, joista noin 23 prosentissa on ollut vähintään kommunikointia suomalaisen ja kehitysmaayrityksen välillä. Näistä noin 14 prosenttia on jo edennyt konkreettiseen yhteistyöhön.

Ulkoasiainministeriö päätti vuoden 2012 lopulla, että Finnfund jatkaa liikekumppanuusohjelman hallinnointia vuoden 2013 loppuun, jonka aikana ulkoasiainministeriö tekee päätöksen ohjelman jatkosta.

Esimerkkejä Finnpartnershipin tukemista hankkeista:

Bangladesh tekstiilituotantoa

Brasilia jatropha-öljyn tuonti

Chile tietoteknisiä ratkaisuja, elektroniikkatuotteita

Etelä-Afrikka välitys- ja tilausjärjestelmän lisensointia, mobiilioppimispalveluja

Etiopia kukkien tuontia, rakennusmateriaalien tuotantoa ja myyntiä

Filippiinit kylmägeelien valmistusta

Intia tuulivoimaloiden, betonielementtien ja nostolaitteiden valmistusta, pienjänniteverkkotuotteiden valmistusta ja myyntiä, mobiilisovelluspalveluja

Kazakstan langattoman laajakaistaverkon rakentamista

Kenia käsityönä valmistettujen asusteiden tuontia, henkilökunnan koulutusta

Kiina tavarantoimittajien vastuullisuuden varmistamista, laadunvalvonta-, testaus- ja mittausjärjestelmiä, konsultointia, bioetanolin tuotantoa, medialogistiikan palveluja, rakennustarvikkeiden alihankintaa

Mongolia paikallisen henkilökunnan koulutusta

Mosambik rakennus- ja infrastruktuurisuunnittelun palveluja, ympäristöalan konsultointia

Namibia retorttien valmistusta

Nicaragua paikallisen henkilökunnan koulutusta

Serbia alumiinivalukomponenttien valmistusta

Sierra Leone laajakaistaverkostopalveluja

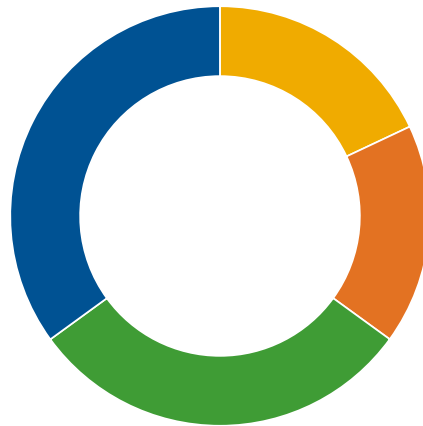
Tansania biopolttoaineen käyttöönoton mahdollisuuksien selvittämistä

Turkki elintarvikkeiden tuontia

Ukraina rakennuspalveluja, uusioenergiatuotteita, tuotantolaitteita, energiansäästöratkaisuja

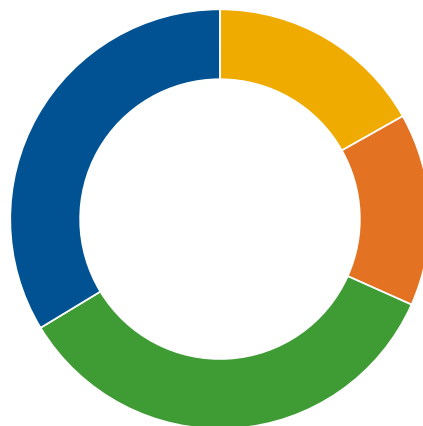
Vietnam liikunta- ja hyvinvointipalveluja, konsultointia, kaapeleiden kierrätystä, vedenpuhdistuslaitteiden kokoonpanoa, skoottereiden kokoonpanoa ja tuotantoa, vedenkäsittelykemikaaleja

Hyväksytyt liikeyhteistyömuusuhakemukset vuonna 2012 (%)



■ Vähiten kehittyneet maat ■ Muut matalan tulotason maat ■ Alemman keskitulotason maat
■ Ylemmän keskitulotason maat

Liikekumppanuustuen jakautuminen euroissa vuonna 2012 (%)



■ Vähiten kehittyneet maat ■ Muut matalan keskitulotason maat ■ Alemman keskitulotason maat
■ Ylemmän keskitulotason maat

Hallinnointiperiaatteet

Finnfundin hallinto perustuu Teollisen yhteistyön rahasto Oy –nimisestä osakeyhtiöstä annettuun lakiin (291/79 muut, ns. Finnfund-laki), Suomen osakeyhtiölakiin ja yhtiön yhtiöjärjestykseen. Lisäksi noudatetaan valtio-omistajan antamia hallinnointiohjeita noteeraamattomia valtioenemmistöisiä yhtiöitä ja valtion erityistehtäväyhtiöitä koskevin osin.

Tässä esitettävät hallinnointiperiaatteet perustuvat 1.1.2012 voimaan tulleen yhtiöjärjestyksen määräyksiin.

Finnfundin johtamisesta ja toiminnasta vastaavat yhtiökokous, hallintoneuvosto, hallituksena toimiva johtokunta ja toimitusjohtaja, joiden tehtävät määräytyvät Suomen osakeyhtiölain ja Finnfundin yhtiöjärjestyksen mukaan.

Yhtiökokous

Finnfundin korkein päättävä elin on yhtiökokous ja se kokoontuu vähintään kerran vuodessa. Varsinainen yhtiökokous on pidettävä vuosittain johtokunnan määräämänä päivänä kuuden kuukauden kuluessa tilikauden päättymisestä.

Yhtiökokous päättää sille osakeyhtiölain ja yhtiöjärjestyksen mukaan kuuluvista asioista, kuten tilinpäätöksen vahvistamisesta; taseen osoittaman tuloksen käyttämisestä; vastuuvapaudesta hallintoneuvoston ja johtokunnan jäsenille sekä toimitusjohtajalle; hallintoneuvoston ja johtokunnan jäsenten ja tilintarkastajan valitsemisesta sekä heille maksettavien palkkioiden määräämisestä.

Varsinainen yhtiökokous pidettiin 20.4.2012 Helsingissä. Kokouksessa käsiteltiin yhtiöjärjestyksen 11 pykälässä mainitut asiat ja osakepääoman korotus. Yhtiön koko osakekanta oli yhtiökokouksessa edustettuna.

Ylimääräinen yhtiökokous pidettiin 10.9.2012 Helsingissä. Kokouksessa käsiteltiin osakepääoman korotus. Yhtiön koko osakekanta oli kokouksessa edustettuna.

Hallintoneuvosto

Yhtiöllä on hallintoneuvosto, johon kuuluu 12 jäsentä. Yhtiökokous valitsee hallintoneuvoston jäsenet kolmeksi vuodeksi kerrallaan. Hallintoneuvoston jäsenen toimikausi päättyy valintaa seuraavan kolmannen varsinaisen yhtiökokouksen päättyessä. Jäsenistä eroaa vuosittain neljä jäsentä.

Hallintoneuvosto valitsee keskuudestaan puheenjohtajan ja varapuheenjohtajan vuodeksi kerrallaan. **Hallintoneuvoston jäsenet** vuonna 2012.

Hallintoneuvoston tehtävänä on valvoa johtokunnan ja toimitusjohtajan vastuulla olevaa yhtiön hallintoa ja antaa varsinaiselle yhtiökokoukselle lausuntonsa tilinpäätöksen ja tilintarkastuskertomuksen johdosta.

Lisäksi hallintoneuvosto voi antaa johtokunnalle ohjeita asioista, jotka ovat laajakantoisia tai periaatteellisesti tärkeitä.

Johtokunta

Yhtiöllä on hallituksena toimiva johtokunta, johon kuuluu vähintään kuusi ja enintään kahdeksan jäsentä. Johtokunnan puheenjohtajan ja mahdollisen varapuheenjohtajan sekä muut jäsenet valitsee yhtiökokous.

Johtokunnan jäsenen toimikausi päättyy valintaa seuraavan varsinaisen yhtiökokouksen päättyessä.

Johtokunnan jäsenet vuonna 2012.

Johtokunnan tehtävänä on mm. tehdä rahoitus- ja investointipäätökset sekä vahvistaa yhtiön käytännön toimintalinjat; päättää yhtiön toiminimen kirjoittamisoikeudesta; nimetä toimitusjohtaja ja päättää hänen palkkaetunsa ja päättää yhtiökokouksen koollekutsumisesta ja valmistella siellä käsiteltävät asiat.

Tarkastusvaliokunta

Johtokunnalla on tarkastusvaliokunta, johon johtokunta valitsee keskuudestaan puheenjohtajan ja kahdesta kolmeen jäsentä. Jäsenten tulee olla riippumattomia yhtiöstä ja lisäksi vähintään yhden jäsenen on oltava riippumaton merkittävästä osakkeenomistajasta. Jäsenillä on oltava valiokunnan tehtäväalueen edellyttämä pätevyys ja vähintään yhdellä jäsenellä tulee olla asiantuntemusta erityisesti laskentatoimen, kirjanpidon tai tarkastuksen alalta. Tarkastusvaliokunnan jäsenet valitaan johtokunnan toimikaudeksi.

Tarkastusvaliokunnan tehtävänä on avustaa yhtiön johtokuntaa huolehtimaan siitä, että yhtiön kirjanpito ja varainhoidon valvonta on asianmukaisesti järjestetty ja että sisäinen valvonta ja riskienhallinta, tilintarkastus sekä sisäinen tarkastus on järjestetty lakien, määräysten ja yhtiön johtokunnan vahvistamien toimintaperiaatteiden mukaisesti.

Toimitusjohtaja

Yhtiöllä on toimitusjohtaja, jonka tehtävänä on hoitaa yhtiön juoksevaa hallintoa johtokunnan antamien ohjeiden ja määräysten mukaisesti.

Johtokunta päättää toimitusjohtajan, toimitusjohtajan sijaisen ja muiden johtoryhmän jäsenten palkoista.

Johtoryhmä

Finnfundin toimiva johto muodostaa johtoryhmän, joka on luonteeltaan toimitusjohtajaa avustava ja neuvoa-antava elin.

Palkitseminen

Hallintoneuvosto

Varsinaiseen yhtiökokoukseen 20.4.2012 asti hallintoneuvoston puheenjohtajalle maksettiin kuukausipalkkiota 1 000 euroa, varapuheenjohtajalle 600 euroa ja muille jäsenille 500 euroa. Lisäksi maksettiin kokouspalkkiota 200 euroa kokoukselta. Varsinaisesta yhtiökokouksesta alkaen hallintoneuvoston puheenjohtajalle maksettiin kokouspalkkiota 800 euroa kokoukselta, varapuheenjohtajalle 600 euroa kokoukselta ja muille jäsenille 500 euroa kokoukselta.

Palkkiot (euroa) ja osallistuminen kokouksiin

	Palkkiot	Läsnä
Pertti Salolainen, puheenjohtaja 12.6. asti, varapuheenjohtaja 12.6. lähtien	5 832	5/5
Aila Paloniemi, puheenjohtaja 12.6. lähtien	4 616	5/5
Seppo Kallio, varapuheenjohtaja 12.6. asti	3 379	3/5
Tarja Kantola	3 716	5/5
Simo Karetie	3 716	5/5
Inkeri Kerola 20.4. asti	2 216	2/2
Risto Kuisma 20.4. asti	2 216	2/2
Antti Lindtman 20.4. lähtien	1 500	3/3
Pirkko Mattila 20.4. lähtien	1 000	2/3
Kirsi Ojansuu-Kaunisto 20.4. asti	2 216	2/2
Arto Satonen 20.4. asti	2 216	2/2
Katja Syvärinen	3 716	5/5
Seppo Toriseva 20.4. lähtien	1 000	2/3
Tapani Töllä 20.4. lähtien	1 500	3/3
Marjaana Valkonen	3 216	4/5
Anne-Mari Virolainen 20.4. lähtien	1 000	2/3
Markus Österlund 20.4. asti	2 216	2/2

Vuonna 2012 hallintoneuvosto kokoontui 5 kertaa. Hallintoneuvoston jäsenten keskimääräinen osallistumisprosentti oli 90,6 prosenttia.

Johtokunta

Varsinaiseen yhtiökokoukseen 20.4.2012 asti johtokunnan puheenjohtajalle maksettiin kuukausipalkkiota 1 000 euroa, varapuheenjohtajalle 600 euroa ja muille jäsenille 500 euroa. Lisäksi maksettiin kokouspalkkiota 200 euroa kokoukselta.

Varsinaisesta yhtiökokouksesta alkaen johtokunnan puheenjohtajalle maksettiin kuukausipalkkiota 1 100 euroa, varapuheenjohtajalle 700 euroa ja muille jäsenille 600 euroa. Lisäksi maksettiin kokouspalkkiota 300 euroa kokoukselta.

Palkkiot (euroa) ja osallistuminen kokouksiin

	Palkkiot	Läsnä
Arto Honkaniemi, puheenjohtaja	17 100	13/13
Kari Alanko, varapuheenjohtaja	12 300	13/13
Tuukka Andersén 20.4. lähtien	7 721	9/9
Tuuli Juurikkala	10 800	12/13
Nora Kerppola	11 100	13/13
Riikka Laatu	11 100	13/13
Päivi Leiwo-Svensk	10 500	11/13
Markus Pietikäinen	10 500	11/13
Topi Vesteri 20.4. asti	3 379	4/4

Johtokunnan jäsenillä ei ole varajäseniä.

Vuonna 2012 johtokunta kokoontui 13 kertaa.

Johtokunnan jäsenten keskimääräinen osallistumisprosentti oli 95,7 prosenttia.

Tarkastusvaliokunta

Vuonna 2012 tarkastusvaliokunnan jäsenille maksettiin kokouspalkkiota 300 euroa kokoukselta.

Palkkiot (euroa) ja osallistuminen kokouksiin

	Palkkiot	Läsnä
Markus Pietikäinen, puheenjohtaja	1 200	4/4
Arto Honkaniemi	1 200	4/4
Tuuli Juurikkala	1 200	4/4
Nora Kerppola	1 200	4/4

Tarkastusvaliokunnan jäsenillä ei ole varajäseniä.

Vuonna 2012 tarkastusvaliokunta kokoontui 4 kertaa.

Tarkastusvaliokunnan jäsenten keskimääräinen osallistumisprosentti oli 100 prosenttia.

Toimitusjohtaja

Toimitusjohtaja Jaakko Kangasniemelle tilikaudella 2012 maksettu verotettava tulo oli 175 533 euroa. Toimitusjohtajan palkkio muodostuu kokonaan kiinteästä kuukausipalkasta. Toimitusjohtaja ei ole yhtiön kannustinpalkkiojärjestelmän piirissä eikä hänelle ole maksettu tulospalkkiota tilikaudella 2012.

Toimitusjohtajan vuonna 2002 solmittua johtajasopimusta on muutettu eläkeoikeutta koskevin osin siten, että toimitusjohtajan eläkeikä on nostettu aikaisemmasta 60 vuodesta 63 vuoteen ja eläke-etu on muutettu etuusperusteisesta maksuperusteiseksi. Vuotuinen maksutaso on 26,51 prosenttia toimitusjohtajan bruttovuosiansiosta.

Eläkevastuu katetaan osin olemassa olevalla ryhmäeläkevakuutuksella ja osin yhtiön taseeseen vuosittain tehtävällä varauksella. 31.12.2012 päättyneeltä tilikaudelta taseeseen on varattu 18 753 euroa lisäeläkevastuun kattamiseksi.

Vuodelta 2013 ja sitä seuraavilta vuosilta tehtäviin tilinpäätöksiin varataan määrä, joka yhdessä ryhmäeläkevakuutukseen maksettavan suorituksen kanssa on 26,51 prosenttia toimitusjohtajan bruttovuosiansiosta.

Vuodelta 2012 toimitusjohtajalle ei ole enää maksettu aikaisempiin sopimuksiin perustuvaa erilliskorvausta, mikä on otettu huomioon tilinpäätökseen 31.12.2012 tehdyn varauksen suuruudessa.

Toimitusjohtajan irtisanomisaika on kuusi kuukautta yrityksen irtisanoessa sopimuksen. Toimitusjohtajalle maksetaan irtisanomisajan palkan lisäksi kuuden kuukauden palkkaa vastaava rahasumma, mikäli yritys irtisanoo hänet.

Johtajasopimuksen eläke-etu koskevan muutoksen seurauksena toimitusjohtaja on menettänyt aikaisempina vuosina ansaitsemaansa eläke-etu nettomääräisesti 74 308,00 euroa. Tämä eläke-edun menetys kompensoidaan toimitusjohtajalle korottamalla hänen bruttokuukausipalkkaansa 1.1.2013 alkaen 1 347 eurolla, jolloin menetys tulee täysimääräisesti kompensoiduksi toimitusjohtajan tullessa 63 vuoden ikään.

Mikäli toimitusjohtajan palvelussuhde päättyy ennen 63 vuoden ikää, maksaa yhtiö hänelle menetettynä eläke-etuna määrän, jota toimitusjohtaja ei ole ehtinyt ansaita palkkana ennen palvelussuhteen päättymistä. Tämä suoritus maksetaan riippumatta palvelussuhteen päättymisen syystä muiden lain tai johtajasopimuksen perusteella maksettavien suoritusten lisäksi.

Johtoryhmän palkitseminen

Johtoryhmälle, toimitusjohtaja ja toimitusjohtajan varamies mukaan lukien, tilikaudella 2012 maksettu verotettava tulo oli yhteensä 880 244 euroa.

Johtoryhmän jäsenet toimitusjohtajaa lukuun ottamatta ovat mukana koko henkilöstöä koskevassa kannustinpalkkiojärjestelmässä, jonka mukaan asetettujen tavoitteiden saavuttamisesta voi ansaita enintään yhden kuukauden palkkaa vastaavan kannustinpalkkion. Palkkiojärjestelmä perustuu osin yhtiötasoisten tavoitteiden ja osin yksikkökohtaisten tavoitteiden saavuttamiseen. Johtokunta päättää kannustinpalkkiojärjestelmästä ja sen keskeisistä ehdoista vuosittain.

Johtoryhmään ovat kuuluneet vuonna 2012 toimitusjohtaja Jaakko Kangasniemen lisäksi lakiasianjohtaja, toimitusjohtajan varamies Jukka Ahmala, salkun- ja riskienhallinnasta vastaava johtaja Helena Arlander, rahoitusjohtaja Jyrki Halttunen (30.10. asti), hallintojohtaja Minnamari Marttila, apulaisjohtaja Hanna Skelly, apulaisjohtaja Mikko Kuuskoski (1.6. lähtien) ja apulaisjohtaja Antti Urvas (1.6. lähtien).

Hallintoneuvosto, johtokunta ja tarkastusvaliokunta

Hallintoneuvosto

Pertti Salolainen

puheenjohtaja, kansanedustaja
12.6.2012 asti
varapuheenjohtaja 12.6.2012 lähtien

Seppo Kallio

varapuheenjohtaja, johtaja
Maa- ja metsätaloustuottajain keskusliitto MTK ry
12.6.2012 asti
jäsen 12.6.2012 lähtien

Tarja Kantola

erityisavustaja
ulkoasiainministeriö

Simo Karetie

johtava asiantuntija
Elinkeinoelämän keskusliitto EK

Risto Kuisma

oikeustieteen kandidaatti
20.4.2012 asti

Inkeri Kerola

kansanedustaja
20.4.2012 asti

Antti Lindtman

kansanedustaja
20.4.2012 lähtien

Pirkko Mattila

kansanedustaja
20.4.2012 lähtien

Johtokunta

Arto Honkaniemi

puheenjohtaja, finanssineuvos
valtioneuvoston kanslia

Kari Alanko

varapuheenjohtaja, ulkoasiainneuvos
ulkoasiainministeriö

Tuukka Andersén

rahoitusjohtaja
Finnvera Oyj
20.4.2012 lähtien

Tuuli Juurikkala

erityisasiantuntija
valtiovarainministeriö

Nora Kerppola

toimitusjohtaja
Nordic Investment Group Oy

Riikka Laatu

yksikön päällikkö
ulkoasiainministeriö

Päivi Leiwo-Svensk

hallituksen puheenjohtaja
Oilon International Oy

Markus Pietikäinen

rahoitusjohtaja
Wärtsilä Oyj

Aila Paloniemi
kansanedustaja
jäsen 12.6.2012 asti
puheenjohtaja 12.6.2012 lähtien

Topi Vesteri
varatoimitusjohtaja
Finnvera Oyj
20.4.2012 asti

Arto Satonen
kansanedustaja
20.4.2012 asti

Kirsi Ojansuu-Kaunisto
kasvatustieteen maisteri
20.4.2012 asti

Katja Syvärinen
työllisyyspalveluiden johtaja, Vantaan kaupunki

Seppo Toriseva
yrittäjä
20.4.2012 lähtien

Tapani Tölli
kansanedustaja
20.4.2012 lähtien

Marjaana Valkonen
yhteiskuntatieteiden maisteri

Anne-Mari Virolainen
kansanedustaja
20.4.2012 lähtien

Markus Österlund
ohjelmapäällikkö, Svenska Finlands Folkting
20.4.2012 asti

Kaikki hallintoneuvoston ja johtokunnan jäsenet ovat yhtiöstä riippumattomia.

Markus Pietikäinen
puheenjohtaja

Arto Honkaniemi

Tuuli Juurikkala


Nora Kerppola

Katso myös:

Hallintoneuvoston esittely Finnfundin kotisivuilla >

Johtokunnan esittely Finnfundin kotisivuilla >

Henkilökunnan esittely Finnfundin kotisivuilla >



Vastuullista toimintaa kehitysmaissa

Finnfundin kehityspoliittisena erityistehtävänä on myönteisten kehitysvaikutusten aikaansaaminen kohdemaissa. Finnfund edistää yritysvastuun toteutumista sekä omassa että yhteistyökumppaniensa toiminnassa. Vastuu toiminnan taloudellisista, sosiaalisista ja ympäristövaikutuksista sekä läpinäkyvästä ja hyvästä hallinnosta ovat keskeisiä Finnfundin päätöksentekoa ohjaavia tekijöitä.

Finnfund arvioi ennakoituja kehitysvaikutuksia ennen sijoituspäätöstä ja kerää hankeyhtiöiltä vuosittain tietoja toteutuneista kehitysvaikutuksista.

Finnfundin yritysvastuuraportti ilmestyy vuosittain syksyllä tällä sivustolla. Ilmoitamme julkaisusta [Finnfundin kotisivuilla](#) ja sähköpostitse. Raportin jakelulistalle voi ilmoittautua [palautelomakkeella](#).

 [Vuoden 2011 yritysvastuuraportti on ladattavissa pdf-tiedostona.](#)

Investoinnit 31.12.2012

Investointikohde	Toiminta	Suomalainen yritys*
AASIA		
Cambodia-Laos Development Fund	Pääomasijoitusrahasto	
Mekong Brahmaputra Clean Development Fund L.P.	Pääomasijoitusrahasto	
Tropical Asia Forest Fund	Pääomasijoitusrahasto	
FILIPPIINIT		
mBank Philippines	Mikrorahoitus	
INDONESIA		
SaraRasa Biomass	Biopolttoaineet	
INTIA		
Ashley Alteams India Pvt. Ltd.	Alumiinikomponentit	Alteams Group
Bharti Airtel Limited	Telekommunikaatio	Nokia Siemens Networks Oy
Incap Contract Manufacturing Services Pvt. Ltd.	Elektromekaanisten tuotteiden sopimusvalmistus	Incap Oyj
Ojala (India) Engineering Pvt. Ltd.	Metallituotteet ja kokoonpano	Ojala-Yhtymä Oy
Polygenta Technologies Ltd.	Polyesterin valmistus	
SREI Infrastructure Finance Limited	Leasing	
Stera Engineering (India) Pvt. Ltd.	Elektromekaanisten tuotteiden sopimusvalmistus	Stera Technologies Oy
VME Precast Pvt. Ltd.	Betonielementit	Valkeakosken Betoni Oy
West Coast Paper Mills Limited	Paperitehdas	Metso Paper Oy
KIINA		
Ceiko China Ltd	Teräsrakenteet	Konepaja Ceiko Oy
China Finland Maanshan Steel Co. Ltd.	Metallituotteet	Metalliset Oy
LVDU Lapland Food (Fushun) Co. Ltd.	Elintarvikkeet	Lapland Food Oy
Detection Technology (Beijing) Ltd.	Säteilymittausanturit	Detection Technology Oy
Norrhydro Hydraulics System (Changzhou) Co. Ltd.	Hydraulisyliintereiden valmistus	Norrhydro Group Oy
Outokumpu Stainless Steel (China) Co. Ltd.	Terästuotteet	Outokumpu Oyj
Shanghai Fimet Medical Instrument Co.	Hammaslääkärin potilastuolit	Fimet Oy
Teknikum Suzhou Technology Co. Ltd.	Kumi- ja muovituotteet	Teknikum-yhtiöt Oy
Xian Xifen Manufacturing Company Ltd., Xian Xifen Software Technology Company Ltd.	Elektroniset laitteet	SR-Instruments Oy, Inspex Oy
LAOS		
Nam Sim Power Company Limited	Vesivoimalaitos	

MALESIA

Polar Twin Advance (M) Sdn. Bhd.	Elektroniikka	Polar Electro Oy
----------------------------------	---------------	------------------

MONGOLIA

Radisson BLU Hotel Ulaanbaatar	Hotelli
--------------------------------	---------

SRI LANKA

Lanka Orix Leasing Company Ltd.	Leasing
South Asia Energy Management Systems (SAEMS)	Pienvesivoima

THAIMAA

A.T. Biopower Co, Ltd.	Biovoimala	Pöyry Oyj
Siam Investment Fund II L.P.	Pääomasijoitusrahasto	
Thai Biogas Energy Company	Biokaasu	

VIETNAM

Mekong Enterprise Fund, Ltd.	Pääomasijoitusrahasto
SEAF Blue Waters Growth Fund Limited	Pääomasijoitusrahasto

AFRIKKA

AfriCap Microfinance Investment Ltd.	Pienrahoitus
AfricInvest Fund Ltd.	Pääomasijoitusrahasto
Afrinord Hotel Investments A/S	Hotellit
Alios Finance SA	Leasing
Atlantic Coast Regional Fund	Pääomasijoitusrahasto
Aureos Africa Fund LLC	Pääomasijoitusrahasto
B.O.A. Group S.A.	Pankki
Catalyst Fund	Pääomasijoitusrahasto
Fanisi Venture Capital Fund	Pääomasijoitusrahasto
Fidelity Equity Fund II Limited	Pääomasijoitusrahasto
GEF Africa Sustainable Forestry Fund, L.P.	Metsärahoitus
Green Resources AS	Metsätalous
European Financing Partners	Kehitysrahoitus
GroFin East Africa Fund LLC	Pääomasijoitusrahasto
Norsad Finance Limited	Kehitysrahoitus
Silverlands Fund	Pääomasijoitusrahasto
ECP Africa Fund I LLC	Pääomasijoitusrahasto

ETELÄ-AFRIKKA

DBC South Africa Ltd.	Fysioterapia- ja kuntoutuspalvelut	DBC International Oy
Evolution One LP	Pääomasijoitusrahasto	
Horizon Fund III Trust	Pääomasijoitusrahasto	

ETIOPIA

M-Birr Ltd. Tietoliikenne ja tietotekniikka

KAP VERDE

Cabeólica S.A. Tuulivoima

KENIA

Elgon Road Developments Limited Hotelli

Universal Corporation Ltd. Lääkkeet

NIGERIA

Access Bank Plc Pankki

African Foundries Limited Terästeollisuus Wärtsilä Oyj

SIERRA LEONE

Goldtree Sierra Leone Limited Elintarvikkeet

TANSANIA

Kilombero Valley Teak Company Ltd. Tiikkiviljelmä

Precision Air Services Ltd. Lentoyhtiö

Tanira Ltd. Käsipumput Lojer Oy

VÄLIMEREN ALUE**TURKKI**

PineBridge Blue Voyage Partners L.P. Pääomasijoitusrahasto

Noksel A.S. Teräsputket Nokia Oyj

LATINALAINEN AMERIKKA JA KARIBIA**HONDURAS**

La Vegona Vesivoima

Los Laureles Pienvesivoima

Mezapa Hydroelectric Project Pienvesivoima

KESKI-AMERIKKA

Central American Mezzanine Infra Fund (CAMIF) Pääomasijoitusrahasto

Central American Renewable Energy and Cleaner
Production Facility (CAREC) Pääomasijoitusrahasto

CASEIF II Corporation Ltd. Pääomasijoitusrahasto

LATINALAINEN AMERIKKA

CEA Latin America Communication Partners Pääomasijoitusrahasto

CIFI - Corporación Interamericana para el
Financiamiento de Infraestructura, S.A Pankki

Latin American Agribusiness Development Corporation (LAAD)	Pankki	
SEAF Latam Growth Fund	Pääomasijoitusrahasto	
Solidus Investment Fund S.A.	Pienrahoitus	
The Forest Company Ltd.	Metsätalous	
NICARAGUA		
Banco Lafice-Bancentro S.A.	Pankki	
URUGUAY		
Forestal Oriental S.A.	Eukalyptusviljelmä	Oy Metsä-Botnia Ab, UPM-Kymmene Oyj
Ontur International S.A.	Satama	Oy Metsä-Botnia Ab
KESKI- JA ITÄ-EUROOPPA		
BOSNIA JA HERTSEGOVINA		
LOK Micro-Mikrokreditna Organizacija Sarajevo	Pienrahoitus	
KESKI- JA ITÄ-EUROOPPA		
SEAF Central and East European Growth Fund LLC	Pääomasijoitusrahasto	
SEAF South Balkan Fund B.V.	Pääomasijoitusrahasto	
UKRAINA		
Aqueduct Ltd.	Metallituotteiden valmistus	Macring Oy
Slavutskiy Kombinat Budfarfor PJSC	Keramiikkateollisuus	Sanitec Oyj
ZAO Zaporozhkij Zavod Tjazelogo Krasnostroenia	Nosturit	Konecranes Oyj
VENÄJÄ		
Clinic Scandinavia	Sairaala	Scanfert Oy
Mantsinen Machine Rental Oy	Logistiikka ja materiaalin käsittely	Mantsinen Group Ltd. Oy
MP Russia Oy	Elintarvikkeet	Myllyn Paras Oy Konserni
OOO AVA-Peter	Sairaala	Scanfert Oy
OOO Dan-Invest	Maatalous	Atria Oyj
OOO Volgastrap	Teräsvanteet	Specta Group AG
Oy Nordic Russian Management Co - NORUM	Kehitysrahoitus	
Rani Plast Kaluga LLC	Muovituotteet	Ab Rani Plast Oy
ZAO Izhma Reindeer Meat	Lihanjalostus	Kometos Oy
KANSAINVÄLINEN		
Dasos Timberland Fund I	Metsärahoitus	Dasos Capital Oy
Global Environment Emerging Markets Fund III, L.P.	Pääomasijoitusrahasto	
Interact Climate Change Fund S.A.	Kehitysrahoitus	

MBH B.V.	Pienrahoitus	
Private Energy Market Fund Ky	Energiarahasto	Electrowatt-Ekono
ShoreCap International Ltd.	Pienrahoitus	
ShoreCap International Ltd. II	Pienrahoitus	
Uniqoteq	Tietoliikenne ja tietotekniikka	Uniqoteq
WD Power Investment Ky	Energiarahasto	Wärtsilä Oyj
WWB Isis Fund	Pienrahoitus	

*) Osakas tai merkittävä teknologiatoimittaja

Suoria sijoituksia ja suomalaista osaamista

Noin kolme neljäsosaa Finnfundin sijoituksista on tehty suoraan hankeyhtiöihin kehitysmaissa. Suuressa osassa suorista sijoituksista on mukana suomalaisia yrityksiä. Finnfundin suorat sijoitukset on lueteltu [investointilistassa](#).

Finnfundin suorat sijoitukset jakautuvat monille eri toimialoille konepajoista istutusmetsiin ja lääketeollisuudesta sähköntuotantoon. Noin puolet viime vuosien sijoituksista voidaan lukea ilmastorahoitukseen eli niissä tuotetaan uusiutuvaa energiaa, estetään metsien häviämistä, säästetään energiaa ja raaka-aineita tai parannetaan köyhien ihmisten mahdollisuuksia sopeutua ilmastonmuutoksen aiheuttamiin haasteisiin.

Myös kartalla sijoitukset jakautuvat laajalle. Kanssasijoituksia suomalaisten yritysten kanssa on eniten keskitaloisissa kehitysmaissa, kuten Intiassa, Kiinassa ja Ukrainassa sekä Venäjällä. Matalatuloisissa maissa Finnfund rahoittaa paljolti infrastruktuuria, yleensä yhdessä muiden kehitysrahoittajien kanssa, mutta näissäkin hankkeissa suomalaisia yrityksiä on usein mukana teknologian toimittajina.

Suomalaisen yritysten investointien ja osaamisen katalysointi kehitysmaihin on Finnfundin erityistehtävä. Yhtiön ominta alaa on tehdä yhteistyötä sellaisten suomalaisten yritysten kanssa, joilla on ratkaisuja kehitysmaiden polttaviin ongelmiin ja siksi myös mahdollisuuksia kasvumaiden markkinoilla. Usein nämä mahdollisuudet liittyvät puhtaaseen teknologiaan, jonka käyttöönottoa kehitysmaissa Suomi haluaa edistää. Finnfund painottaa keskisuuria yrityksiä ja hankkeita, jotka ovat tarpeeksi suuria kansainvälistymään mutta liian pieniä kumppaneita kansainvälisille kehityspankeille.

Finnfundin sijoitus voi olla lainaa tai osakepääomaa. Finnfund osallistuu aina vähemmistö-sijoittajana ja vetovastuu hankkeista on toimialaa, kohdemaata tai molempia tuntevilla kumppanilla. Osa sijoituksista kohdistuu laajennusinvestointeihin, toisissa perustetaan kokonaan uutta toimintaa.

Sijoitustensa avulla Finnfund tavoittelee kehitysvaikutuksia, kuten kunnollisten työpaikkojen syntymistä, veropohjan ja vientitulojen kasvattamista sekä aiempaa parempia tai edullisempia palveluja tai tuotteita kehitysmaiden ihmisille. Eri hankkeet palvelevat kehitystä hyvin eri tavoin. Esimerkiksi kenialaiseen lääketehaaseen tehdyn sijoituksen kehitysvaikutukset ovat lähinnä kansanterveydellisiä ja syntyvät, kun tarjolle tulee aiempaa edullisempia ja laadukkaampia lääkkeitä. Köyhille kotitalouksille sähköä tuottavien hankkeiden kehitysvaikutukset taas syntyvät ensisijaisesti epäsuorasti, kun sähkön avulla tuhannet pienyrittäjät ja niiden työntekijät voivat tehdä työtä tuottavammin.

Asiakasyrityksiltä kerättyjen tietojen mukaan Finnfundin rahoittamat yritykset työllistävät suoraan kymmeniä tuhansia ja epäsuorasti jopa satoja tuhansia ihmisiä, mutta Finnfundin rahoituksen rooli näiden työpaikkojen syntymisessä tai säilymisessä vaihtelee suuresti. Jos katsotaan pelkästään Finnfundin nykyisten suoraan rahoittamien asiakasyritysten *omien* työpaikkojen *muutosta* sinä aikana, kun Finnfund on niitä rahoittanut, yhteenlaskettu nettolisäys on noin 6700.

Finnfund edellyttää sijoituskohteiltaan hyvää yhteiskuntavastuuta eikä hyväksy hankkeissaan korruptiota, veronkiertoa tai rahanpesua. Muun muassa ympäristöasiat ja työolot tulee järjestää kansainvälisten standardien mukaisesti, vaikka paikallinen lainsäädäntö asettaisi löysemät vaatimukset tai puuttuisi kokonaan.

Rahastojen kautta kehitysvaikutuksia

Noin neljännes Finnfundin sijoituksista on kanavoitu kehitysmailhin välillisesti rahastojen kautta. Rahastosijoitukset kohdistuvat pääosin matalatuloisiin maihin ja ensisijaisesti Afrikkaan. Finnfundin rahastosijoitukset on lueteltu [investointilistassa](#).

Rahastojen kautta Finnfund rahoittaa pääasiassa pieniä ja keskisuuria paikallisia yrityksiä, joiden rahoittaminen suoraan olisi vaikeaa tai mahdotonta kustannustehokkaasti. Painopiste on rahastoissa, jotka rahoittavat liiketoiminnan laajentamisessa tarvittavia investointeja, joita ei voida toteuttaa ilman rahastojen tarjoamaa oman pääoman ehtoista rahoitusta.

Rahastojen hallinnointiyhtiöt toimivat usein kohdealueella paikallisesti. Koska riskirahoituksen tarjoaminen pk-yrityksille on matalatuloisissa maissa melko uutta toimintaa, sijoituksia tekevät ja hallinnoivat yleensä tiimit, joissa kehittyneiltä markkinoilta hankittu pääomasijoituksen osaaminen yhdistyy paikallisten markkinoiden perusteelliseen tuntemiseen.

Finnfund on sijoittanut myös muutamiin toimialarahastoihin, jotka keskittyvät esimerkiksi uusiutuvaan energiaan, kestävään metsätalouteen tai pienrahoitukseen. Nämä rahastot toimivat tyypillisesti useissa maissa ja välittävät toimialaosaamista yli rajojen.

Finnfundin kanssasijoittajat rahastoissa ovat useimmiten kehitysrahoittajia. Mukana on myös kohdemaiden omia vakuutus- ja eläkeyhtiöitä. Sen sijaan ulkomaiset instituutiosijoittajat tulevat mukaan yleensä vasta, kun näyttöä onnistuneesta sijoitustoiminnasta on saatu. Sitä mukaa kuin aiemmin haastavana pidetty maa tai toimiala kehittyy ja pääomasijoitustoiminta vakiintuu, instituutiosijoittajien kiinnostus rahastoihin kasvaa ja Finnfundin kaltaiset kehitysrahoittajat voivat siirtyä rahoittamaan kohteita, joihin kaupallista rahoitusta ei vielä ole tarpeeksi saatavilla.

Tyypillisesti rahastot perustetaan noin kymmenen vuoden määräajaksi. Yleensä rahasto sijoittaa saamansa varat muutaman ensimmäisen vuoden aikana, minkä jälkeen painopiste siirtyy sijoituskohteiden kehittämiseen ja lopulta irtautumiseen. Finnfundin sijoitussitoumukset rahastoihin vaihtelevat yleensä viidestä kymmeneen miljoonaan euroon. Yhteensä Finnfund on mukana 36 rahastossa, joihin oli vuoden lopussa sijoitettuna yhteensä noin 68 miljoonaa euroa eli keskimäärin noin 1,9 miljoonaa euroa rahastoa kohti.

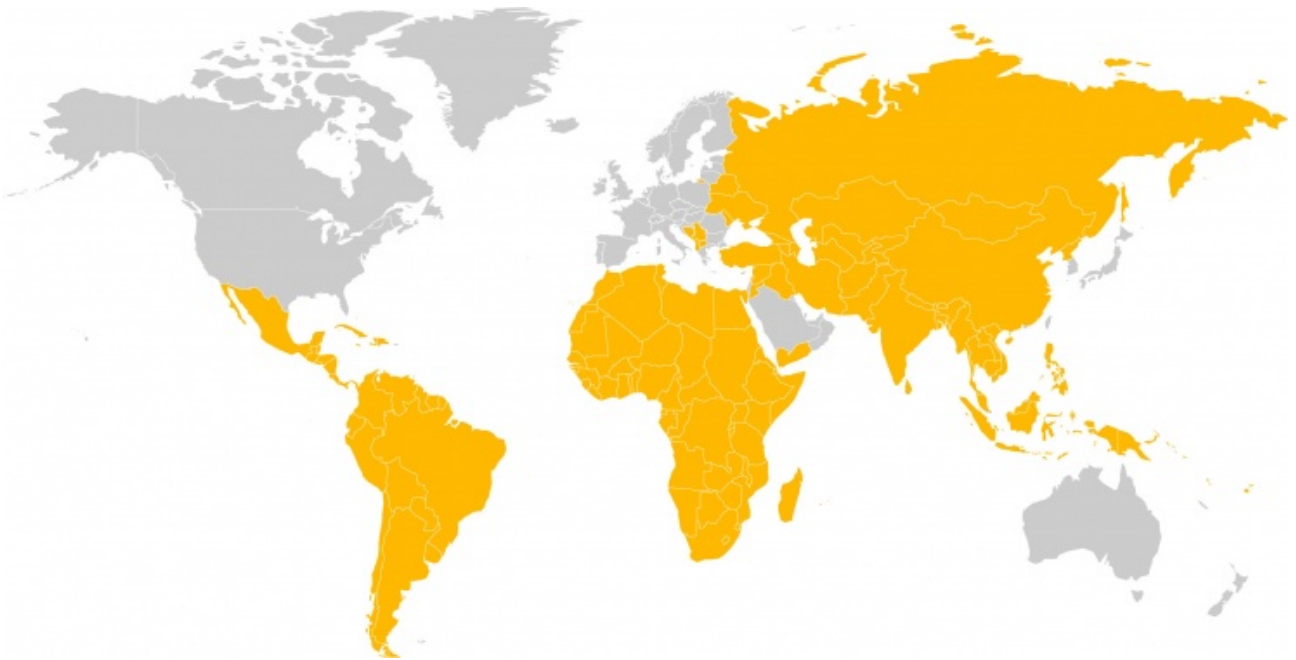
Rahastosijoituksillaan Finnfund tavoittelee kehitysvaikutuksia, kuten työpaikkojen synnyttämistä, tuottavuuden ja toimeentulon paranemista, laadukkaampia tai edullisempia tuotteita köyhille kuluttajille, ympäristön tilan kohentumista ja veropohjan kasvattamista kehitysmaissa. Vuonna 2011 ne yritykset, joissa Finnfund oli mukana rahastojen kautta, työllistivät lähes 85 000 henkilöä, josta Finnfundin rahoitusosuudelle jyvitetty osuus oli noin 8 500 henkilöä.

Useimmat kehitysmailhin sijoittavat rahastot on rekisteröity kansainvälisiin finanssikeskuksiin. Afrikkaan sijoittavat rahastot on yleensä rekisteröity Mauritiukselle. Toinen paljon käytetty rekisteröintimaa on Luxemburg. Rekisteröintimaat ovat läpivirtauspaikkoja, joiden kautta monista eri maista tulevat sijoitukset kanavoidaan varsinaisiin kohdemailhin. Rahastot eivät maksa veroja rekisteröintimaissa, mutta rahastojen sijoituskohteet maksavat veroja kohdemaissa ja sijoittajat kotimaissaan. Vuonna 2011 Finnfundin rahastojen kautta rahoittamat yritykset maksoivat kohdemaissa veroja ja veronluontoisia maksuja yhteensä 315 miljoonaa euroa, josta Finnfundin rahoitusosuudelle jyvitetty osuus oli noin 23 miljoonaa euroa.

Finnfund vastustaa kohde- tai rekisteröintimaissa tapahtuvaa veronkiertoa, korruptiota ja rahanpesua. Selvitämme kanssasioittajiemme ja hallinnointiyhtiöiden taustat ja edellytämme rahastoilta huolellisia selvityksiä sijoituskohteista sekä perusteellista raportointia mm. niiden maksamista veroista. Monien muiden kehitysrahoittajien kanssa kannustamme rekisteröintimaita läpinäkyvien pelisääntöjen luomiseen sijoittamalla vain sellaisiin rahastoihin, jotka on rekisteröity OECD:n Global Forumissa sovittuja asteittain tiukkenevia vaatimuksia noudattaviin maihin. Maaliskuussa 2013 lista maista, joihin rekisteröityihin rahastoihin Finnfund ei osallistuisi, sisälsi 13 maata*). Lähiaikoina OECD:n Global Forumin puitteissa viitisenkymmentä maata tarkastetaan aikaisempaa tiukemmin kriteerein, minkä jälkeen listaa päivitetään. Toisaalta muutamat em. listalle joutuneet maat ponnistelevat päästäkseen listalta pois, mikä onkin OECD:n prosessin ja sen tuloksia noudattavien rahoittajien tarkoitus.

*) Botswana, Brunei Darussalam, Costa Rica, Dominica, Guatemala, Libanon, Liberia, Marshallinsaaret, Niue, Panama, Trinidad and Tobago, Arabiemiirikunnat, Vanuatu

Finnfundin toiminta-alue



Norsad lisää rahoitusta eteläisen Afrikan kasvuyrityksille

Norsad Finance Limited on eteläisen Afrikan alueella toimiva afrikkalais-pohjoismainen kehitysrahoitusyhtiö, joka tarjoaa kasvuyrityksille pitkäaikaista rahoitusta suoraan ja muiden rahoituslaitosten kautta.

Viime vuonna neljä pohjoismaista kehitysrahoittajaa – Finnfund, Tanskan IFU, Norjan Norfund ja Ruotsin Swedfund – sijoittivat 34 miljoonaa Yhdysvaltain dollaria Norsad Financeen. Pääomasijoituksen myötä kehitysrahoitusyhtiön osakepääoma nousee runsaaseen sataan miljoonaan dollariin.



Norsad Finance syntyi vuonna 2011, kun neljän Pohjoismaan ja 11 eteläisen Afrikan valtion vuonna 1990 perustama NORSAD Fund ja Agency yhtiöitettiin. Yhtiöittäminen yhteydessä pohjoismaisista kehitysrahoittajista tuli Norsad Financen osakkaita yhdessä 11 eteläisen Afrikan maan kehitysrahoitusyhtiön kanssa.

Uusia rahoitusmahdollisuuksia

Uusi Norsad Finance tuo perinteisen kehitysrahoituksen rinnalle uudenlaisen kansainvälisen rahoitusmallin, johon pohjoismaisten osakkaiden lisäpääomasijoituksen ohella toivotaan lisää myös afrikkalaista pääomaa sekä lainarahaa paikallisista ja kansainvälisistä lähteistä.

Norsadin rahoitus on keskittynyt perinteisesti pieniin ja keskisuriin yrityksiin. Kasvaneen taseensa ansiosta se voi jatkossa palvella uusia asiakkaita ja rahoittaa myös asiakkaidensa isompia hankkeita.

Norsad Financen sijoitussalkku oli tammikuussa 2013 noin 54 miljoonaa Yhdysvaltain dollaria. Maksamattomia sitoumuksia oli 22 miljoonaa dollaria.

Lisää suoria sijoituksia

Sijoituksista noin 60 prosenttia on rahoittanut pk-yrityksiä välillisesti pankkien kautta, mutta jatkossa suorien sijoitusten osuuden odotetaan kasvavan eri toimialoilla. Norsad Finance uskoo myös, että viimeaikainen päätös tarjota lainojen lisäksi oman pääoman ehtoisia ja välirahoitusinstrumentteja avaa uusia markkinoita ja mahdollisuuksia. Perinteisesti aktiivisimmat sektorit ovat olleet maatalous ja elintarviketeollisuus. Eniten sijoituksia Norsad Financellalla on Sambiassa, Malawissa ja Zimbabwessa.

Aiemmin Lusakassa Sambiassa toiminut Norsad Financen toimisto muutti vuoden vaihteessa Gaboroneen Botswanaan.

SaraRasa avaa tietä pelletituotannolle Indonesiassa

Finnfund on sijoittanut SaraRasa Bioindo Pte. Ltd:n tuotantolaitokseen, joka valmistaa pellettejä maatalouden biojätteistä. Yksi tämän ympäristövaikutuksiltaan merkittävän hankkeen sijoittajista on Helsingin pörssiin listattu Dovre Group.

Biomassasta valmistettujen pellettien kulutus kasvaa eri puolilla maailmaa. Lämmön- ja sähköntuotannossa käytettävien pellettien suurimmat markkinat ovat Euroopassa, mutta myös Aasiassa markkinat ovat kasvussa.

Monissa Aasian maissa, esimerkiksi Japanissa, Koreassa ja Taiwanissa, on säädetty lakeja, jotka ohjaavat energiayhtiöitä käyttämään entistä enemmän uusiutuvaa energiaa. Yksi edullisimmista vaihtoehdoista on biomassa.



Biojätteestä pelleteiksi

SaraRasa on Indonesian ensimmäinen kaupallisen mittaluokan pellettivalmistaja. Yhtiön tuotantolaitos sijaitsee Riaun provinssissa Sumatralla.

Pellettien raaka-aineena käytetään maataloudessa syntyvää biojätettä, jota kertyy vuosittain Indonesiassa arviolta 100 miljoonaa tonnia. Esimerkiksi sokeriruohon, kassavan ja riisin tuotannossa syntyvät biojätteet jäävät tällä hetkellä suurelta osin käyttämättä tai niistä pyritään eroon polttamalla.

Pellettiteknologia on tuotu Euroopasta. SaraRasa on itse kehittänyt esikäsittelyjärjestelmän. Tehtaassa jauhettu ja kuivattu bioraaka-aine puristetaan muutaman senttimetrin pituisiksi pelleteiksi.

Uusia tuotantolaitoksia ja työpaikkoja köyhälle maaseudulle

Myönteisten ympäristövaikutusten ohella SaraRasa tuo työpaikkoja köyhälle maaseudulle. Pellettitehdas työllistää suoraan noin 100 henkilöä ja epäsuorasti useita satoja alueen asukkaita.

Indonesia on toimintaympäristönä haasteellinen aloittavalle yritykselle. Muun muassa yrityksen perustamiseen ja teknologian tuontiin liittyvien lupien saaminen on työlästä ja vie runsaasti aikaa.

Ensimmäisenä pellettivalmistajana SaraRasa voi luoda maahan uuden taloudellisesti kannattavan liiketoiminta-alueen.

SaraRasan tavoitteena on rakentaa tulevana vuosina lisää jätteestä pellettejä valmistavia laitoksia.

Asiakkaan mielestä Finnfundin rooli on merkittävä, sillä Indonesian kaltaisessa maassa arvostetaan valtiotaustaista ja vakavaraista yhteistyökumppania. Myös Finnfundin osaaminen kestävän kehityksen kysymyksissä tuo hankkeeseen arvokasta lisäarvoa.

Hankkeen valmisteluun on myönnetty myös Finnpartnershipin liikekumppanuustukea.

Metsien viljely tuo työtä Afrikan maaseudulle

Afrikassa on runsaasti metsien viljelyyn soveltuvia alueita, mutta hyvin hoidettuja istutusmetsiä siellä on edelleen erittäin vähän. Yksi alan edelläkävijöistä on norjalaisen Mads Aspremin perustama yhtiö Green Resources AS (GRAS), joka on istuttanut 1990-luvun puolivälistä lähtien viljelymetsiä Tansaniaan, Ugandaan ja Mosambikiin.



GRASin toimintaperiaatteisiin kuuluu alueiden vuokraaminen paikallisilta yhteisöiltä pitkäaikaisilla vuokrasopimuksilla. Metsien hoitaminen tuo työtä ja tulonlähteitä köyhien maaseutualueiden asukkaille. Yritys kouluttaa työntekijät ja siirtää näin osaamista paikallisyhteisöille. Kolmessa toimintamaassa GRAS työllistää yhteensä noin 4000 työntekijää. Kun otetaan huomioon myös työntekijöiden perheenjäsenet ja välilliset työpaikat, voidaan sanoa, että GRAS tuo ison osan toimeentulosta jo useille kymmenille tuhansille ihmisille.

GRAS osallistuu myös toimialueidensa infrastruktuurin parantamiseen muun muassa kunnostamalla teitä sekä rakentamalla kouluja, terveyskeskuksia ja kaivoja.

Metsäkato etenee Afrikassa

Kestävällä tavalla hoidetut istutusmetsät tarjoavat vaihtoehtoisen raaka-ainelähteen luonnonmetsille ja torjuvat näin osaltaan Afrikassa etenevää metsäkatoa.

GRASin hallinnoimilla alueilla on viljelymetsien ohella myös luonnontilaista metsää, jota valvotaan laittomien hakkuiden ja metsäpalojen ehkäisemiseksi.

GRAS toimittaa puutavaraa paikallisille markkinoille. Pitkän tähtäimen tavoitteena on myös aloittaa puutavaran vienti. Etenkin Aasian kasvumarkkinat kiinnostavat yritystä.

Sähköpylväitä ja puuhiiltä

Tansaniassa ja Ugandassa yhtiö valmistaa sähköpylväitä ja puuhiiltä paikallisille ja Itä-Afrikan markkinoille. Puuhiilen tuottaminen istutetuista puista on tärkeää ympäristösyistä, sillä nyt puuhiili tuotetaan suurelta osin luonnonmetsiä hävittämällä. Puuhiili on yleisin köyhien kotitalouksien ruuanlaitossaan käyttämä energianlähde.

GRASin rahoittajiin kuuluvat muun muassa Norjan kehitysrahoitusyhtiö Norfund ja Maailmanpankkiryhmän Kansainvälinen rahoitusyhtiö IFC. Finnfund on myöntänyt yhtiölle investointilainan. Kehitysrahoittajien mukaantulo on yrityksen kasvuvaiheessa keskeistä, sillä puhtaasti kaupallisista lähteistä rahoituksen saaminen olisi vaikeaa. Finnfundin ja Norfundin sijoituksen myötä myös yhtiön nykyiset osakkaat ovat sijoittaneet yhtiöön lisää pääomaa.

Uusiutuvaa energiaa Keski-Amerikkaan

Finnfund sijoitti vuonna 2007 Central American Small Enterprise Investment Fund II (CASEIF II) -rahastoon. CASEIF tarjoaa pääomarahoitusta pienille ja keskisuurille yrityksille Keski-Amerikassa. Rahaston koko on yhteensä 29 miljoonaa yhdysvaltain dollaria. Vuoden 2012 lopussa rahasto oli sijoittanut yhteensä viiteentoista yritykseen.

Finnfundin lisäksi muita merkittäviä sijoittajia ovat Multilateral Investment Fund/Interamerican Development Bank (MIF/IDB), Andean Corporation Development (CAF), Norwegian Investment Fund for Developing Countries (NORFUND), Swiss Investment Fund for Emerging Markets (SIFEM) ja Belgian Investment Company for Developing Countries (BIO).



Myönteisiä yhteiskuntavaikutuksia

CASEIF II sijoittaa kannattaviin kasvuyrityksiin, jotka luovat työpaikkoja ja aikaansaavat myönteisiä yhteiskuntavaikutuksia ja verotuloja kotimaissaan. Rahastoa hallinnoi LAFISE Investment Management Ltd.

Rahaston sijoituskohteet ovat luoneet 1479 suoraa ja 8066 epäsuoraa uutta työpaikkaa, työntekijöistä 38 prosenttia on naisia. Vuonna 2012 he maksoivat yhteensä lähes kahdeksan miljoonaa dollaria veroja. CASEIFin sijoituskohteet auttavat vähentämään hiilidioksidipäästöjä yli 40 000 tonnia vuosittain.

Hyvä esimerkki CASEIFin sijoituksesta on TECNOSOL. Vuonna 2009 CASEIF II rahoitti TECNOSOLin kasvua sijoittamalla 1,15 miljoonaa dollaria sen osakepääomaan.

Puhdasta energiaa

TECNOSOL tarjoaa puhtaan energian vaihtoehtoja sellaisten köyhän maaseudun kotitalouksien, koulujen ja sairaaloiden valaistus- ja jäähdytystarpeisiin, joilla ei ole pääsyä sähköverkkoon. TECNOSOL on asentanut yli 60 000 uusiutuvia energiamuotoja hyödyntävää järjestelmää, kuten aurinkopaneeleja, jotka ovat vähentäneet hiilidioksidipäästöjä 16 000 tonnia vuosina 2008 - 2012 .

CASEIF II tukee aktiivisesti sijoituskohteitaan tarjoamalla niille neuvoja muun muassa strategisiin, hyvään hallintotapaan ja liiketoiminnan organisointiin liittyvissä kysymyksissä. CASEIFin sijoitus on vahvistanut TECNOSOLin Nicaraguan toimintaa ja on mahdollistanut toiminnan laajentamisen Panamaan, El Salvadoriin ja Hondurasiin. TECNOSOL sai ISO-sertifioinnin vuonna 2011.

TECNOSOL parantaa kohdealueellaan ihmisten elinoloja tarjoamalla energiaratkaisuja köyhille perheille, joilla ei ole ollut pääsyä sähköverkkoon. Tällä hetkellä TECNOSOL työllistää 106 henkilöä suoraan, joista 36 prosenttia on naisia ja 42 prosenttia on nuoria 18-30 –vuotiaita työntekijöitä.

Vuonna 2010, jo kolmantena peräkkäisenä vuonna, TECNOSOL sai Inter-American Development Bankin myöntämän Excellence in Business Development -palkinnon. Lisäksi se sai toisen sijan 2010 Lontoossa Ashden Awards'in Innovative and Successful Energy Initiative -luokassa.

Pienlainoilla toteutetaan naisten unelmia

Finnfund on tehnyt oman pääoman ehtoisen sijoituksen WWB Isis Fundiin, joka on Women's World Banking -verkoston uusi rahasto. Se sijoittaa pienrahoitusinstituutioihin Afrikassa, Aasiassa ja Latinalaisessa Amerikassa.

Women's World Banking on kansalaisjärjestömuotoinen organisaatio, jonka tavoitteena on auttaa vähävaraisia naisia saamaan rahoituspalveluja ja parantamaan taloudellista asemaansa. Women's World Banking pienrahoitusverkosto kehittää naisten tarpeisiin sopivia uusia ja innovatiivisia palveluja eri elämäntilanteissa oleville naisille.



Vuonna 2012 Women's World Banking maailmanlaajuinen verkosto kattoi viime vuonna 39 pienrahoituslaitosta 28 maassa. Niillä oli 19 miljoonaa asiakasta, joista 73 prosenttia oli naisia.

Verkoston kuuluvien pienrahoituslaitosten yhteenlaskettu lainakanta oli vuonna 2012 runsaat 6,9 miljardia Yhdysvaltain dollaria ja asiakkaiden säästöt 4,4 miljardia dollaria.


Vuonna 2012 Women's World Banking oli mukana kehittämässä esimerkiksi pienvakuutuspalveluja Jordaniassa, nuorisosäästötilejä Etiopiassa, talouskoulutusta Intiassa ja maatalousrahoitusta Latinalaisessa Amerikassa.

Rahaston kokoa on tarkoitus kasvattaa vuonna 2013. Finnfundin lisäksi rahaston sijoittajiin kuuluu eurooppalaisia kehitysrahoituslaitoksia ja finanssialan yhtiöitä.

Kiina täydentää Norrhydron kasvustrategian

Sylinterivalmistaja Norrhydro laajentaa toimintaansa Kiinassa. Finnfundin rahoittama tehdashanke on keskeinen osa rovaniemeläisen yrityksen kasvustrategiaa.

Norrhydro Oy on vuonna 1985 perustettu hydraulikkasyntereiden valmistaja. Sen tuotteita käytetään muun muassa metsäkoneissa, laivoissa sekä satama- ja kaivoslaitteissa. Päämarkkinat ovat Suomessa ja Pohjois-Euroopassa, mutta muutama vuosi sitten yritys lähti hakemaan kasvua Kaukoidästä. Kiinan hydraulikkamarkkinat ovat 2000-luvulla kasvaneet 20–40 prosentin vuosivauhtia. Ripeän vauhdin odotetaan jatkuvan myös tulevina vuosina.



Norrhydro perusti oman tuotantolaitoksen Changzhouhun ja tuotanto käynnistyi alkuvuodesta 2012. Täydessä iskussa tehtaan odotetaan olevan vuonna 2014. Silloin työntekijöitä on 250.

Kiinaan etabloitumiseen kannattaa varata aikaa. Tärkeää on myös verkostojen rakentaminen ja henkilökohtaiset suhteet asiakkaisiin ja paikallisiin viranomaisiin.

Kiinalle ei ollut vaihtoehtoja

Norrhydron toiminnan laajentaminen Kiinassa oli välttämätöntä, sillä alan kasvavat markkinat ovat Aasiassa.

Kiinaan ei siirry tuotantoa Suomesta. Changzhoun tehdas tekee tuotteita Aasian markkinoille. Tuotanto Suomessa menee puolestaan Euroopan markkinoille.

Aasiassa toimivien asiakkaiden palveleminen ei onnistu Rovaniemeltä, josta tuotteiden laivaaminen Kaukoitään kestää kahdeksan viikkoa yhteen suuntaan.

Norrhydron kasvustrategiaan kuuluu myös Tampereen yliopiston kanssa kehitystyön alla oleva digitaalihydrauliikka. Tavoitteena on tuoda markkinoille entistä tehokkaampia ja vähäpäästöisempiä hydraulikkajärjestelmiä. Digitaalihydrauliikan keinoin voidaan säästää energiaa jopa 80 prosenttia.

Finnfund rahoittajana hankkeessa

Norrhydron hankkeen rahoittaminen on hyvä esimerkki tavasta, jolla Finnfund tukee suomalaisten pk-yritysten etabloitumista kehitysmaihin. Finnfundia tarvitaan edelleen myös Kiinassa ja muissa kehittyneemmissä kohteissa.

Hankkeen merkittävimmät kehitysvaikutukset liittyvät osaamisen siirtoon ja työpaikkojen luomiseen Kiinassa.

Oman tuotannon käynnistäminen on Norrhydrolle tärkeä askel myös tulevaisuuden kannalta – esimerkiksi silloin, kun yritys kehittää ja tuo tulevina vuosina uutta energiaa säästävää digitaalihydrauliikkaa Aasian markkinoiden tarpeisiin.

Finnpartnership tukee etabloitumista

Norrhydro on saanut Finnpartnershipin liikekumppanuustukea Kiinan liiketoimintoihin liittyvien kumppaneiden etsintään, hankeselvityksen tekemiseen, liiketoimintasuunnitelman laadintaan, ympäristö- ja yhteiskuntavaikutusten arviointiin sekä henkilökunnan koulutukseen.

Onnistunut etabloituminen kehittyville markkinoille vahvistaa yrityksen toimintaa myös Suomessa. Parhaimmillaan Aasia tuo sitä volyymia ja vipua, jonka avulla energiansäästöön tähtäävä tuotekehitys Suomessa saadaan kannattamaan.

Pankkipalveluita maaseudun vähävaraisille Filippiineillä

Pienrahoitusta ja matkapuhelintekniikkaa täysin uudella tavalla yhdistävä pienrahoituspankki aloitteli toimintaansa 2012. Finnfund on ollut mukana hankkeessa jo alkuvaiheista lähtien.

Pienrahoituspankin liiketoimintamallia suunniteltaessa haluttiin tarjota pankkipalveluita väestölle, joka tällä hetkellä on joko kokonaan tai osittain pankkipalveluiden ulkopuolella. Tähän on lähinnä syynä se, että perinteiset pankit ja pienrahoituslaitokset eivät voi palvella näitä asiakkaita kannattavasti. Usein he voivat käyttää ainoastaan käteistä, jonka käsittely ja säilyttäminen ovat riskialtista. Pankkitilin puuttuminen vaikeuttaa myös luoton saamista.



Kevyt organisaatio laadusta tinkimättä

Uuden liiketoimintamallin perustana on tietotekniikan uudenlainen soveltaminen. Tällaiset rahoituslaitokset käyttävät edustajia konttoriverkoston asemesta ja toimivat usein maaseudulla. Kevyt organisaatio ei kuitenkaan tarkoita pankkitoiminnan laadusta tai vaatimuksista tinkimistä: konseptia käyttäviä rahoituslaitoksia koskevat samat esimerkiksi petosten ja rahanpesun vastaiset säännöt kuin tavallisiakin pankkeja.

Ensimmäistä uutta mallia käyttävää pankkia, mBank Philippinesia, ollaan parhaillaan perustamassa. Filippiinien johtava matkapuhelinoperaattori Smart on ollut mukana kehittämässä mallia alusta alkaen. Smartilla on kokemusta useista mobiilimaksuratkaisuista, ja tästä kokemuksesta on ollut hankkeelle suurta hyötyä. Mallin Filippiineillä käyttöön ottavan yhtiön osakkaita ovat Finnfund, Alankomaiden kehitysrahoittaja FMO, filippiiniläinen PLDT-Smart Foundation ja eräs maailman johtavista pienrahoituksen osajista, ranskalainen PlanetFinance ovat osakkaina.

Finnpartnership:

Vaikeuksien kautta voittoon Vietnamissa

Vuonna 1898 perustettu Niemen Tehtaat Oy on Suomen vanhin huonekaluvalmistaja. Vientikauppaa perheyrittös on harjoittanut jo pitkään, mutta 2000-luvun alussa kansainvälistymisessä laitettiin uusi vaihde päälle kun lähdettiin tutkimaan Aasian tarjoamia mahdollisuuksia.

Kiina ei kuitenkaan tuntunut pk-yritykselle luontevalta paikalta, joten suomalaisyrittäjä päätyi lopulta Vietnamiin. Yritys oli ostanut sieltä aiemmin pieniä eriä huonekaluja, ja etabloitumista lähdettiin valmistelemaan ennestään tuttujen kauppakumppaneiden kanssa. Yhtiö perusti vuonna 2004 puisia kesäkalusteita valmistavan yhteisyrityksen mutta osapuolten yhteistyö kariutui myöhemmin.



Siirtyessään yhteisyrityksen haasteista oman tytäryrityksen perustamiseen, Niemen Tehtaat sai taustatukea Finnpartnershipin liikekumppanuudesta. Asiansa osaavat lakimiehet, tilintarkastajat ja muut asiantuntijat eivät ole Vietnamissakaan halpoja.

Niemen Tehtaat Vietnam Ltd:n perustamisen jälkeen kehitys on ollut myönteistä ja liiketoimintaa on tarkoitus laajentaa ja kehittää. Vain kova työ ja pitkäjänteinen toiminta tuovat tuloksia.

Paikalliset pelisäännöt tunnettava perin pohjin

Vietnamin lainsäädännön ja yrityskulttuurin perusteellinen tunteminen on menestyksen ehdoton edellytys. Avuksi kannattaa etsiä todellisia asiantuntijoita, joita löytyy esimerkiksi kansainvälisistä tilintarkastusyhteisöistä. Tarvitaan myös osaava ja luotettava oma henkilökunta, joka osaa luovia monimutkaisessa byrokratiassa.

Vietnamilaisella tytäryhtiöllä on hallinnossa ja tavarantarkastuksessa noin 20 työntekijää, jotka kaikki ovat paikallisia. Välillisesti yritys työllistää reilusti yli sata henkeä.

Yhtiöllä on Vietnamissa runsaat 50 tavarantoimittajaa pienistä kotiverstaista suurempiin tehtaisiin. Niemen Tehtaat suunnittelee itse valmistuttamansa tuotteet. Tällä hetkellä Vietnamista ostetaan polyrottinkisia kesäkalusteita sekä paikallisia mattoja ja käsitöitä. Laadukkaiden ja luotettavien valmistajien löytämiseen kannattaa panostaa.

Vastuullista yrittämistä Vietnamiin

Pitkäaikaiset yhteistyösuhteet auttavat myös kehittämään laatua ja varmistamaan kumppanin vastuullisen toiminnan. Niemen Tehtaat tapaa kumppaneita säännöllisesti ja käy katsomassa paikan päällä heidän toimintaansa. Tällä tavoin pystytään edistämään vastuullista yrittämistä ja työntekijöiden kunnioitusta.

Vietnamissa teetetyt tuotteet täydentävät hyvin Niemen Tehtaiden kokonaistarjontaa. Sastamalassa ja Suodenniemellä sijaitsevissa tuotantolaitoksissa valmistetaan pääasiassa puuhuonekaluja suomalaisille kodinkalusteketjuille. Tuotantoa ei ole siirretty Suomesta Vietnamiin. Vietnam tekee Niemen Tehtaista entistä kiinnostavamman kumppanin eli siellä toimiminen edistää myös Suomen-toimintojen menestymistä.

Finnpartnership:

Betonimestarit vie rakennusosaamista Intiaan

Betonimestarit Oy lähti muutama vuosi sitten katsastamaan, millaisia mahdollisuuksia Intia voisi tarjota betonirunkoja ja -elementtejä valmistavalle yritykselle. Yhtiön pääkonttori on lisäalassa ja sillä on tuotantoa eri puolilla Suomea. Kansainvälisistä markkinoista sillä oli aiempaa kokemusta Ruotsista.

Intiassa on käynnistetty valtion tukema asuntorakentamisohjelma, johon osallistuminen edellyttää intialaisilta rakennusyhtiöiltä ja kiinteistösijoittajilta uutta teknologiaa ja kansainvälistä kumppania.



Tämän vuoksi Betonimestaritkin sai useita yhteydenottoja ja kävi muutaman kerran tutustumassa mahdollisiin kumppaneihin. Kumppaniksi löytyi terästeollisuuden valmistaja, jonka kanssa se perusti yhteisyhteyden.

Yhteisyhteyden osakkaat ovat intialaiset Simplex Group ja Sarga Energy sekä Betonimestaritryhmän pääomistaja Invest Saarelainen Oy.

Elementtien tuotanto lähti käyntiin

Yhteisyhteyden betonielementtitehdas on aloittanut toimintansa Khopolin kylässä lähellä Mumbaia. Ensimmäinen tuotantohalli on pystyssä ja seinäelementtien tuotanto on aloitettu. Myös ontelolaattojen valmistuslinjasto on työn alla.

Osan tuotantolaitoksen laitteista toimittaa Elematic, joka on suomalainen betonielementtilaitteiden valmistaja. Kokonaisuudessaan tehdashanke on runsaan kymmenen miljoonan euron hanke. Rahoitus tulee intialaisilta yhtiökumppaneilta ja hankkeessa tarvittava tietotaito Betonimestareilta.

Finnpartnership antoi tukea

Betonimestarit sai Finnpartnershipin liikekumppanuustukea liiketoimintasuunnitelman laatimiseen ja kumppaneiden etsimiseen Intiassa. Liikekumppaneiden identifiointi onnistui hyvin, organisaatio saatiin pystyyn ja tuotanto käynnistettiin. Finnpartnershipin rahoitusmuoto on ollut hyvä ja toimiva.

Finnpartnership oli myöntänyt tukea myös yhteisyhteyden henkilöstön koulutukseen, mutta tämä osuus jäi Betonimestareilta käyttämättä. Koulutuksen aloittaminen on ollut hankkeen suurin haaste. Betonimestarit on neuvotellut Suomessa useammankin ammattikoulun ja ammattikorkeakoulun kanssa mutta ei ole saanut yhtään tarjousta Suomessa tai paikan päällä tapahtuvaan koulutukseen.

Uusi tapa rakentaa Intiassa

Elementtirakentaminen on vielä varsin tuntematon rakentamistapa Intiassa. Talot rakennetaan yleensä alusta lähtien paikan päällä. Kerrostalon rakentaminen kestää tyypillisesti 2–4 vuotta, kun Suomessa vastaavaan menee noin vuosi.

Rakennusajan lyhentämisen lisäksi elementtien avulla voidaan säästää luonnonvaroja ja parantaa turvallisuutta. Tasalaatuisilla betonielementeillä tarvittava lujuus saadaan vähemmällä määrällä sementtiä ja muita raaka-aineita.

Yrittäjä tarvitsee Intiassa ennen muuta rehellisyyttä, avoimuutta, ahkeruutta ja pitkää pinnaa. Oikean kumppanin valinta on erittäin tärkeää.

Johtokunnan toimintakertomus

Tehtävä ja strategia

Finnfund, viralliselta nimeltään Teollisen yhteistyön rahasto Oy, on valtioenemmistöinen erityisrahoitusyhtiö, joka kuuluu ulkoasiainministeriön hallinnonalaan ja toteuttaa kehityspoliittista erityistehtävää. Yhtiön tarkoituksena on edistää kohdemaidensa taloudellista ja sosiaalista kehitystä rahoittamalla yksityisen sektorin hankkeita, joihin liittyy suomalainen intressi. Finnfund on kaupallista rahoitusta täydentävä riskirahoittaja, joka toimii itsekannattavasti. Finnfund kohdistaa pääosan rahoituksestaan matalatuloisiin ja alemman keskitulotason kehitysmaihin, rakentaa siltoja suomalaisen osaamisen ja kehitysmaiden tarpeiden välille ja panostaa katalysoimiensa kehitysvaikutusten kasvattamiseen.

Vuonna 2012 yhtiön strategista suuntaa tarkennettiin siten, että jatkossa Finnfund ottaa osin vuonna 2012 hyväksytyin erityisriskirahoituksen avulla aiempaa aktiivisemmän, katalyyttisemmän ja riskipitoisemmän roolin potentiaalisilta kehitysvaikutuksiltaan erinomaisissa hankkeissa tinkimättä kuitenkaan itsekannattavuuden vaatimuksesta.

Rahoitus- ja investointitoiminta

Yleinen taloudellinen epävarmuus vähensi erityisesti suomalaisten yritysten investointihalukkuutta vuoden 2012 aikana. Tämä heijastui Finnfundin toimintaan hankkeiden alhaisena kappalemääränä ja pienenä kokona. Tästä huolimatta päätöksiä tehtiin hieman edellistä vuotta enemmän eli 18 kappaletta (14 kappaletta vuonna 2011), yhteensä 56 miljoonaa euroa (33 miljoonaa euroa).

Hanketuotannon alhainen määrä selittyy kysynnän heikkouden lisäksi myös sillä, että päätökseen vietyt hankkeet sisälsivät lähes poikkeuksetta elementtejä, jotka tekivät niiden valmistelusta työlästä. Peräti 72 prosenttia hankkeista kappalemääräisesti olikin sellaisia, että Finnfundin osallistumisella katsottiin olleen merkittävää lisäarvoa.

Päätöksistä 61 prosenttia (100 prosenttia) kohdistui vähiten kehittyneisiin, matalan tulotason tai alemman keskitulotason maihin. Erityisesti yhteishankkeet suomalaisten yritysten kanssa kohdistuivat pääsääntöisesti ylemmän keskitulotason kehitysmaihin. Vähiten kehittyneiden ja matalan tulotason maiden osuus oli 42 prosenttia (53 prosenttia) euromääräisesti ja 39 prosenttia (36 prosenttia) kappalemääräisesti tarkasteltuna. Sijoituspäätösten kohdemaajakauussa tapahtunut muutos kertoo rahoituksen kysynnästä ja pitkään valmistelussa olleiden hankkeiden etenemisestä päätöksentekovaiheeseen kertomuskaudella.

Päätöksiä osakepääomasijoituksista tehtiin 4 (4), joista 1 oli lisäsijoitus olemassa olevaan hankkeeseen, ja sijoitusten yhteenlaskettu arvo oli 3,4 miljoonaa euroa (8 miljoonaa euroa). Yhteen näistä hankkeista myönnettiin lisäksi investointilainaa. Kaikkiaan investointilainapäätöksiä tehtiin 10 (6) arvoltaan yhteensä 33,8 miljoonaa euroa (12 miljoonaa euroa). Välirahoitukseksi laskettavia rahoituspäätöksiä tehtiin 1 (2), yhteensä 1,1 miljoonaa euroa (3 miljoonaa euroa) ja rahastosijoituspäätöksiä 3 (2), yhteensä 17,6 miljoonaa euroa (10 miljoonaa euroa).

Kappalemääräisesti tarkasteltuna 6 (7) rahoituspäätöstä kohdistui Aasiaan. Näiden päätösten euromääräinen arvo oli 13,4 miljoonaa euroa (13 miljoonaa euroa) eli 24 prosenttia (38 prosenttia) kokonaismäärästä. Afrikkaan kohdistuvia päätöksiä tehtiin edellisen vuoden tavoin vain 4, ja niiden euromääräinen arvo oli 10,4 miljoonaa euroa (14 miljoonaa euroa) eli 19 prosenttia (42 prosenttia) kokonaismäärästä. Latalaisen Amerikan osuus tehdyistä päätöksistä kasvoi euromääräisesti 35 prosenttiin (0 prosenttia) eli 19,7 miljoonaan euroon (0 euroa). Vastaava kappalemäärä oli vain 3 hanketta (0). Lopuista viidestä päätöksestä 2 (0) kohdistui Valko-Venäjälle ja 3 (2) useampaan maanosaan sijoitaviin yhtiöihin tai rahastoihin. Kiinaan kohdistuvia hankkeita tehtiin 2 (3).

Maksatusten määrä nousi 59 miljoonaan euroon edellisen vuoden 43 miljoonasta eurosta. Maksatuksista 28 miljoonaa euroa (17 miljoonaa euroa) kohdistui matalan tulotason maihin, 9 miljoonaa euroa (23 miljoonaa euroa) alemman keskitulotason maihin, 11 miljoonaa euroa (2 miljoonaa euroa) ylempään keskitulotason maihin ja 11 miljoonaa euroa (1 miljoonaa euroa) Venäjälle.

Finnfund on aktiivisesti mukana vuonna 2004 perustetussa eurooppalaisten kehitysrahoittajien ja Euroopan investointipankin yhteisrahoitusyhtiö European Financing Partnersissa (EFP) sekä samojen toimijoiden ja ranskalaisen kehitysrahoittaja AFD:n vuonna 2011 perustamassa Interact Climate Change Facilityssä (ICCF). ICCF sijoittaa ilmastonmuutosta hillitseviin hankkeisiin, mm. uusiutuvaan energiaan ja energiatehokkuusprojekteihin. EFP teki vuoden 2012 aikana 11 (4) positiivista periaatepäätöstä eri hankkeista. Näistä kolmesta tehtiin myös lopullinen investointipäätös ja yksi periaatepäätös peruutettiin. Finnfundin maksatukset EFP:n hankkeisiin olivat vuoden 2012 aikana vain 0,04 miljoonaa euroa (1,1 miljoonaa euroa). ICCF on tehnyt vuoden 2012 aikana 6 positiivista periaatepäätöstä (3). Lopullisia sijoituspäätöksiä tehtiin 5 kappaletta (1). Finnfundin maksatukset ICCF:n hankkeisiin olivat vuoden 2012 aikana noin 1,1 miljoonaa euroa (ei maksatuksia vuonna 2011).

Maksamattomien investointisitoumusten määrä vuoden 2012 lopussa oli 86 miljoonaa euroa (108 miljoonaa euroa). Tämän lisäksi oli 60 miljoonan euron edestä investointipäätöksiä, jotka eivät vielä olleet edenneet sopimusvaiheeseen (64 miljoonaa euroa).

Kehittäminen ja painopisteet

Syyskaudella 2012 Finnfund julkaisi ensimmäisen yritysraporttinsa vuodelta 2011 valtioneuvoston 3.11.2011 antaman omistajapolitiikkaa koskevan periaatepäätöksen edellyttämällä tavalla. Raportti on luettavissa yhtiön internet-sivuilla.

Vuoden 2011 aikana kehitysvaikutusten arviointiin kehitetty työkalu otettiin koekäyttöön vuoden 2012 aikana ja sen avulla arvioitiin kaikki johtokuntaan viedyt hankkeet. Työkalun testaamista jatkettiin myös aiemmin tehtyihin hankkeisiin tarkoituksena kalibroida työkalun eri toimialoja varten kehitetyt versiot keskenään yhteismitallisiksi. Työkalun tarkoituksena on tunnistaa ja jossain määrin kvantifioida hankkeiden tärkeimmät kehitysvaikutukset läpinäkyvällä tavalla. Työkalulla mitattavat asiat ja sen toimintalogiikka esiteltiin johtokunnalle loppusyksyllä ja sen varsinainen käyttöönotto hyväksyttiin. Tämän seurauksena joulukuun johtokunnan sijoitusmuistioissa oli ensimmäistä kertaa mukana kehitysvaikutusarvion sisältävä liite.

Finnfundin asiakasyhtiöille lähetettiin vuonna 2012 jo toisen kerran kehitysvaikutustietojen kyselylomake, jonka avulla kerättiin tietoa hankeyhtiöiden työpaikkojen määrästä, yhtiöiden maksamista veroista ja veroluonteisista maksuista sekä hankkeiden aikaansaamista vaihtotasevaikutuksista vuonna 2011. Lomakkeen palautti 97 prosenttia toimivista hankeyhtiöistä. Kerättyjen tietojen mukaan kyselyyn vastanneet Finnfundin asiakasyhtiöt työllistivät vuonna 2011 suoraan 44 622 henkilöä, joista 5 493 oli naisia ja epäsuorasti 370 974 henkilöä, joista 37 414 oli

naisia. Yhtiöt maksoivat vuonna 2011 toimintamaissaan veroja ja veroluonteisia maksuja nettomääräisesti yhteensä 922,5 miljoonaa euroa ja niiden vaihtotasevaikutus oli 264,5 miljoonaa euroa.

Vuonna 2012 jatkettiin edelleen projektia ympäristö- ja yhteiskuntavaikutusten arvioinnin ja raportoinnin toimintamenetelmien ja prosessin kehittämiseksi. Työ jatkuu edelleen kuluvana vuonna. Finnfundin rahoitusprosessin kuvaus päivitettiin kuvastamaan organisaatiomuutoksen jälkeistä tilannetta.

Yhteydenpitoa suomalaisiin yrityksiin jatkettiin aktiivisesti. Tavoitteena on, että kehitysmaiden kannalta hyödyllistä toimintaa harjoittavat yritykset olisivat tietoisia kehitysmaiden markkinoiden tarjoamista mahdollisuuksista ja Finnfundin toiminnasta kehitysmaahankkeiden rahoittajana.

Yhteistyö muiden eurooppalaisten kehitysrahoittajien (EDFI – European Development Finance Institutions) kanssa jatkui aiempien vuosien tapaan sekä konkreettisten hankkeiden että yhtenäisten ja yhtenäistyvien toimintamenetelmien kautta. Konkreettisia esimerkkejä tällaisesta yhteistyöstä ovat eurooppalaisten kehitysrahoittajien ja Euroopan Investointipankin yhteisrahoitusyhtiö EFP (European Financing Partners), jonka investointikomitean puheenjohtajuus oli Finnfundilla vuoden 2012 syksyyn saakka, sekä Afrikan hotellihankkeita rahoittava pohjoismaisten kehitysrahoittajien pääosin omistama yhteisyritys Afrinord. Yhteistyötä tehtiin merkittävästi myös useissa yksittäisissä hankkeissa.

Finnpartnership-liikeyumppanuusohjelma

Finnfund hallinnoi kesäkuussa 2006 käynnistettyä ulkoasiainministeriön rahoittamaa Finnpartnership-liikeyumppanuusohjelmaa. Kilpailutuksen tuloksena Finnfund jatkaa hallinnointia vuoden 2013 loppuun saakka, jonka aikana pyritään päättämään ohjelman jatkosta. Finnpartnershipin palveluiden avulla pyritään lisäämään suomalaisten ja kehitysmaayritysten välistä kaupallista yhteistyötä, edistämään kehitysmaiden taloudellista kasvua, monipuolistamaan niiden tuotantoa ja viennin rakennetta sekä muutenkin palvelemaan kohdemaiden kehitystä.

Finnpartnership tarjoaa neuvontaa ja liikeyumppanuustukea suomalaisyritysten ja muiden suomalaisten toimijoiden kehitysmaihin suuntautuvien, liiketaloudellisesti kannattavien hankkeiden suunnittelu-, kehitys- ja toteutusvaiheisiin, teknologian ja ratkaisujen pilottihankkeisiin sekä ammattikoulutukseen ja tukeen paikalliselle koulutukselle.

Liikeyumppanuustuki on lähtökohtaisesti de minimis –säännösten piirissä. De minimis –sääntelyllä tarkoitetaan yrityksille myönnettyä valtiontukea, jonka määrä ei kolmen vuoden aikana ylitä 200 000 euroa, ja jota ei tarvitse ilmoittaa tai raportoida EU:n komissiolle.

Finnpartnershipin palveluihin kuuluu myös kehitysmaayrityksille suunnattu matchmaking-palvelu suomalaisten liikeyumppanien löytämiseksi. Matchmaking-palvelua ovat käyttäneet myös suomalaiset yritykset, jotka etsivät liikeyumppaneita kehitysmaista.

Vuonna 2012 käsiteltiin 97 liikeyumppanuustukihakemusta, mikä on noin 24 prosenttia vähemmän kuin edellisenä vuotena. Keskimääräisesti vuosittain on käsitelty 102 hanketta. Myönteisiä tukipäätöksiä tehtiin 77 kappaletta (114). Myönnetty kokonaistuki oli 2,4 miljoonaa euroa (3,9 miljoonaa euroa).

Vuoden 2012 euromääräisestä tuesta 31 prosenttia kohdistui vähiten kehittyneisiin ja muihin matalan tulotason maihin ja 35 prosenttia alemman keskitulotason maihin. Tukea myönnettiin Aasiaan 66 prosenttia, Afrikkaan 18 prosenttia, Eurooppaan 5 prosenttia ja Latinalaiseen Amerikkaan ja Karibialle kohdistuviin hankkeisiin 11 prosenttia.

Vuonna 2012 tehtiin maksatuksia vuosina 2010, 2011 ja 2012 myönnettyistä tuista. Liikekumppanuustukea maksettiin 55 hankkeeseen yhteensä 1,0 miljoonaa euroa. Vuonna 2012 päättyneistä ja maksatusta hakeneista hankkeista noin 67 prosenttia on johtanut pitkäaikaisen liiketoiminnan aloittamiseen tai päätökseen liiketoiminnan aloittamisesta, 19 prosenttia on keskeneräisiä ja loput noin 14 prosenttia eivät toteudu.

Vuoden 2009 liikekumppanuustuen saajat jättivät vuoden 2012 aikana viimeiset seurantaraporttinsa. Raportin jättäneille 52 yritykselle maksettiin liikekumppanuustukea yhteensä 1,5 miljoonaa euroa vuosina 2009-2011. Seurantaraportoinnin perusteella lähes puolet yrityksistä on kolmen vuoden jälkeen toiminnassa. Nämä yritykset ovat investoineet kehitysmaihin yhteensä 35,7 miljoonaa euroa, eli yli kaksikymmentäneljä kertaa maksetun liikekumppanuustuen verran. Yhteenlaskettu suora ja epäsuora työllistämisaikutus on noin 1 672 henkilöä.

Matchmaking-palveluun saapui vuonna 2012 yhteensä 129 liiketoiminta-aloitetta kehitysmayrityksiltä. Palvelussa on vuosina 2006–2012 ollut rekisteröitynä yhteensä 445 aktiivista hakemusta, joista noin 23 prosenttia on palvelun avulla tavoittanut suomalaisen potentiaalisen kauppakumppanin tai vastaavan. Näistä 14 prosenttia on jo edennyt konkreettiseen yhteistyöhön.

Riskienhallinta

Finnfundin johtokunta vahvistaa riskienhallinnan periaatteet ja siinä käytettävät välineet. Yhtiön toimiva johto vastaa riskienhallinnan toteuttamisesta johtokunnan vahvistamien ohjeiden mukaisesti. Yhtiön varain- ja riskienhallintaa koskeva ohjeistus päivitettiin vuoden 2012 aikana, mutta oleellisia muutoksia riskienhallinnan periaatteisiin ei tehty.

Yhtiön toiminta on lähtökohtaisesti tavanomaista riskialttiimpaa. Riskienhallinta muodostuu riskien tunnistamisesta, riskien kattamisesta ja raportoinnista yhtiön hallintoelimille.

Finnfundin toiminta-ajatukseen kuuluu hankeriskien ottaminen, mikä otetaan huomioon rahoitusehdoissa ja jota aktiivisesti seurataan ja pyritään hallitsemaan sijoitusaikana. Riskinotto merkitsee myös sitä, että osa sijoituksista osoittautuu tappiollisiksi, mutta sijoitukset pyritään hinnoittelemaan niin, että riskinotolle saadaan katetta ja hajauttamaan siten, etteivät yhtiön toimintaedellytykset vaarannu. Keskeinen hankeriskien arvioinnin ja seurannan väline on Finnfundin itse kehittämä hankkeiden riskiluokitusjärjestelmä, joka on ollut käytössä vuodesta 2005. Kaikki Finnfundin sijoitussalkussa olevat hankkeet riskiluokitetaan vähintään kerran vuodessa ja tarvittaessa useamminkin, jos riskitason arvioidaan muuttuneen.

Ulkoasiainministeriö on 8.10.2012 päättänyt erityisriskirahoituksen käyttöön ottamisesta sijoitusriskin jakamiseksi Suomen valtion ja Finnfundin välillä. Erityisriskirahoitus perustuu valtioneuvostossa 20.9.2012 hyväksytyyn tappionkorvaussitoumukseen, jonka nojalla valtio on sitoutunut korvaamaan Finnfundille enintään 60 prosenttia erityisriskirahoituksen piiriin sitoumuksen voimassaoloaikana otetuista hankkeista aiheutuvista luotto- ja sijoitustappioista. Tappionkorvaussitoumus ja ulkoasiainministeriön päätös ovat voimassa 31.12.2015 asti.

Päätöksen hankkeen ottamisesta erityisriskirahoituksen piiriin tekee Finnfundin johtokunta. Erityisriskirahoituksen piiriin voidaan hyväksyä kehitysvaikutuksiltaan erityisen potentiaalisia hankkeita, jotka kohdistuvat matalan tai alemman keskitulotason maihin ja jotka muutoin olisivat liian riskialttiita Finnfundin rahoitettaviksi.

Vuonna 2012 johtokunta päätti kahden hankkeen ottamisesta erityisriskirahoituksen piiriin. Näiden sijoituspäätösten yhteenlaskettu arvo on 5,7 miljoonaa euroa. Tappionkorvaussitoumuksen enimmäismäärä on 50 miljoonaa euroa ja sen nojalla korvausta voidaan hakea enintään 5 miljoonan euron arvosta vuodessa.

Korko- ja valuuttariskien osalta periaate on, että ne tunnistetaan ja niiltä suojaudutaan. Koska yhtiön sijoitukset suuntautuvat kehittyviin maihin ja ovat usein paikallisessa valuutassa, on valuuttakurssiriskin hallinta poikkeuksellisen haastavaa. Luotonantoon liittyvät korko- ja valuuttariskit pyritään kattamaan kokonaan ja koko sijoitusajaksi. Osakepääoma- ja rahastosijoituksiin liittyvien valuuttariskien hallitseminen on vaikeampaa. Yleisperiaatteena on, että tapauskohtaisesti katetaan sellaiset valuuttapositiot, jotka ovat varmoja tai vähintään todennäköisiä ja joiden suojaaminen on mahdollista saavutettavaan hyötyyn nähden kohtuullisin kustannuksin.

Likviditeettiriskin hallitsemiseksi Finnfund ylläpitää ennustettuun maksatusvolyyymiin nähden riittävää likviditeettiä. Taseessa olevan likviditeetin lisäksi Finnfundilla on käytettävissään luottolimiittejä kotimaisissa pankeissa sekä vuonna 2010 perustettu 100 milj. euron yritystodistusohjelma. Kesäkuussa 2012 Finnfund teki sopimuksen 50 miljoonan euron komittoidusta luottolimiitistä viideksi vuodeksi Nordea Pankin kanssa.

Luotonottoon liittyvää jälleenrahoitusriskiä hallitaan ylläpitämällä riittävän laajaa rahoittajaryhmää sekä monipuolista instrumenttivalikoimaa. Lisäksi pyritään siihen, että luotonotosta vähintään puolet on pitkäaikaista. Kertomusvuoden lopussa korollisten velkojen keskimääräinen jäljellä oleva laina-aika oli vajaa 2 vuotta.

Vuoden 2012 aikana yhtiö on ryhtynyt entisestään parantamaan valmiuttaan tietoturvariskien tunnistamiseksi, hallitsemiseksi ja torjumiseksi.

Tulos ja tase

Tulos vuodelta 2012 oli noin 1,2 miljoonaa euroa voitollinen (noin 9,2 miljoonaa euroa). Onnistuneita irtautumisia ajoittui raportointikaudelle edellistä vuotta vähemmän. Tulosta rasittavat sekä budjetoitua että edellisvuotista suuremmat arvonalentumistappiokirjaukset. Korkotasot ovat pysyneet alhaisina, mikä on pitänyt sijoituslainojen ja likviditeetin tuoton vaatimattomana. Toimintakulut toteutuivat budjetoitua alhaisempina. Tulos oli edellistä vuotta heikompi, mutta budjetoidun mukainen ja tasoltaan tyydyttävä.

Tuotot

Sijoituslainojen korkotuotot olivat 6,6 miljoonaa euroa (6,8 miljoonaa euroa) ja osinkotuotot 3,1 miljoonaa euroa (1,5 miljoonaa euroa).

Sijoitusten myyntivoittoja saatiin 2,2 miljoonaa euroa (10,0 miljoonaa euroa). Rahastosijoituksista kirjattiin tuottoja 1,1 miljoonaa euroa (ei tuottoja vuonna 2011). Muut rahoitustuotot olivat 1,0 miljoonaa euroa (1,4 miljoonaa euroa) ja ne muodostuivat pääasiassa järjestelypalkkioista, sitoumusmaksuista ja muista rahoituspalkkioista.

Sijoitustoiminnan tuotot olivat yhteensä 14,1 miljoonaa euroa, joka on 25 prosenttia vähemmän kuin edellisenä vuonna (18,7 miljoonaa euroa).

Likvidivarojen korkotuotoksi muodostui 0,3 miljoonaa euroa eli ne säilyivät jokseenkin edellisen vuoden tasolla (0,4 miljoonaa euroa). Valuuttakurssivoitot olivat 5,7 miljoonaa euroa (9,8 miljoonaa euroa) ja -tappiot 5,5 miljoonaa euroa (10,0 miljoonaa euroa).

Muut tuotot olivat 1,2 miljoonaa euroa (1,4 miljoonaa euroa) ja ne muodostuvat suurelta osin Finnpartnership-liikekumppanuusohjelman hallinnoinnista saaduista palkkioista.

Arvonalentumistappiokirjaukset

Uusia yksilöllisiä arvonalentumistappiokirjauksia tehtiin 6,9 miljoonaa euroa (5,9 miljoonaa euroa), joka on noin 2,5 prosenttia sijoitusomaisuuden tasearvosta kertomusvuoden lopussa (2,3 prosenttia).

Vuonna 2012 palautui aikaisemmin tehtyjä yksilöllisiä arvonalentumistappiokirjauksia 1,2 miljoonaa euroa (3,0 miljoonaa euroa).

Ennen vuotta 2005 tehtyihin maksatuksiin kohdistuvia ns. ryhmäkohtaisia arvonalentumistappiokirjauksia purkautui vuonna 2012 noin 0,5 miljoonaa euroa (1,2 miljoonaa euroa). Tämän jälkeen kaikkiin sijoituksiin tehdään ainoastaan yksilöllisiä arvonalentumiskirjauksia ja niiden palautuksia, eikä ryhmäkohtaisia arvonalentumistappiokirjauksia enää käsitellä.

Arvonalentumusten nettomääräinen tulosvaikutus oli noin 5,1 miljoonaa euroa (1,8 miljoonaa euroa) negatiivinen. Tästä 1,8 miljoonaa euroa johtui uudesta kirjanpitokäytännöstä, jonka mukaan rahastosijoituksen arvo Finnfundin taseessa voi rahaston investointiperiodin päätyttyä olla korkeintaan 90 prosenttia hallinnointiyhtiön arvioimasta rahaston tekemien sijoitusten yhteenlasketusta käyvästä arvosta. Aikaisemmin rahastosijoitukset on arvostettu hallinnointiyhtiön arvioimaan käypään arvoon, kuitenkin enintään alkuperäiseen hankintamenuon.

Kulut

Korkokulut olivat 1,1 miljoonaa euroa eli niiden määrä nousi hieman edellisestä vuodesta (0,9 miljoonaa euroa). Korkokulut kohdistuivat pääasiassa sekä dollarimääräiseen luotonottoon, jolla jälleenrahoitetaan Finnfundin dollarimääräisiä sijoituslainoja, että vuonna 2012 emittoituihin euromääräisiin yritystodistuksiin. Korkokulujen nousu johtui mm. marginaalitason noususta.

Rahastosijoituksiin liittyviä hallinnointipalkkioita kirjattiin kuluksi 0,3 miljoonaa euroa (0,2 miljoonaa euroa). Nämä hallinnointipalkkiot kohdistuivat rahastoihin, joiden investointiperiodi on päättynyt.

Toimintakulut olivat yhteensä 7,0 miljoonaa euroa ja ne toteutuivat jokseenkin vuoden 2011 tasolla (7,1 miljoonaa euroa).

Tuloslaskelmaan merkityt verot, yhteensä 0,4 miljoonaa euroa (1,2 miljoonaa euroa) ovat osingoista ja myyntivoitoista sijoitusten kohdemaihin maksettuja veroja.

Tase

Taseen loppusumma oli kertomusvuoden lopussa 312,4 miljoonaa euroa (277,9 miljoonaa euroa). Kasvua vuoden 2011 lopun tilanteeseen verrattuna oli 12,4 prosenttia.

Sijoitusomaisuuden tasearvo oli kertomusvuoden lopussa 274,1 miljoonaa euroa (252,3 miljoonaa euroa). Kasvua vuoden 2011 lopun tilanteeseen verrattuna oli 8,6 prosenttia.

Lainojen (ml. pääomalainat ja muut välimuotoinstrumentit) osuus oli 141,7 miljoonaa euroa (151,2 miljoonaa euroa) eli 51,7 prosenttia (59,9 prosenttia), osakepääomasijoitusten 64,3 miljoonaa euroa (44,4 miljoonaa euroa) eli 23,5 prosenttia (17,6 prosenttia) ja rahastosijoitusten 68,1 miljoonaa euroa (56,7 miljoonaa euroa) eli 24,8 prosenttia (22,5 prosenttia) sijoitusomaisuudesta.

Sijoitusomaisuuden jakauma instrumenteittain muuttui hieman kertomusvuonna siten, että osakepääoma- ja rahastosijoitusten osuus kasvoi ja lainojen osuus supistui.

Likviditeetin määrä oli kertomusvuoden lopussa noin 33,4 miljoonaa euroa (19,0 miljoonaa euroa), mikä vastaa noin 75,6 prosentin kasvua edellisen vuoden lopusta. Likviditeetti on sijoitettu kotimaisiin rahamarkkinainstrumentteihin varain- ja riskienhallintaa koskevan ohjeistuksen mukaisesti.

Tilikauden päättyessä yhtiön omat varat (osakepääoma ja vapaa oma pääoma) olivat yhteensä 202,6 miljoonaa euroa (186,3 miljoonaa euroa) eli 65 prosenttia taseen loppusummasta (67 prosenttia). Omavaraisuusaste laski hieman edellisen vuoden lopusta.

Vuonna 2012 yhtiö toteutti kaksi osakeantia. Ensimmäisessä osakeannissa vanhoille osakkaille tarjottiin merkittäväksi niiden omistusosuuksien suhteessa uusia osakkeita enintään 65 060 kappaletta 170 euron osakekohtaiseen merkintähintaan. Osakkeiden merkintäaika oli 20.4.-8.6.2012. Ensimmäisen osakeannin seurauksena osakepääomaa korotettiin 10 014 700,00 eurolla, josta Suomen valtion osuus oli 9.999.910,00 euroa ja Elinkeinoelämän keskusliitto EK 14 790,00 euroa. Päätöksen nojalla annettiin 58 910 uutta osaketta. Finnvera Oyj ei merkinnyt sille tarjottuja uusia osakkeita.

Ensimmäisen osakeannin rekisteröinnin (17.9.2012) jälkeen yhtiön osakepääoma oli 123 949 720,00 euroa jakaantuen 729 116 osakkeeseen. Ensimmäisen osakeannin jälkeen ja tilikauden päättyessä 31.12.2012 Suomen valtio omisti yhtiön osakekannasta 664 780 osaketta (91,2 prosenttia), Finnvera Oyj 63 349 osaketta (8,7 prosenttia) ja Elinkeinoelämän keskusliitto EK 987 (0,1 prosenttia).

Toisessa osakeannissa vanhoille osakkaille tarjottiin merkittäväksi niiden omistusosuuksien suhteessa uusia osakkeita enintään 32 258 kappaletta 170 euron osakekohtaiseen merkintähintaan. Osakkeiden merkintäaika oli 10.9.-16.11.2012. Toisen osakeannin seurauksena osakepääomaa korotettiin 4 999 870,00 eurolla, joka muodostui yksinomaan Suomen valtion merkitsemien uusien osakkeiden merkintähinnan maksusta. Päätöksen nojalla annettiin 2 411 uutta osaketta, jotka merkittiin 12.11.2012 ja rekisteröitiin tilikauden päättymisen jälkeen 3.1.2013. Elinkeinoelämän keskusliitto EK ja Finnvera Oyj eivät merkinneet niille tarjottuja uusia osakkeita.

Toisen osakeannin rekisteröinnin jälkeen yhtiön osakepääoma on 128 949 590 euroa jakaantuen 758 527 osakkeeseen. Suomen valtio omistaa yhtiön osakekannasta 694 191 osaketta (91,5 prosenttia), Finnvera Oyj 63 349 osaketta (8,4 prosenttia) ja Elinkeinoelämän keskusliitto EK 987 osaketta (0,1 prosenttia).

Yhtiön osakkeella ei ole nimellisarvoa. Osakkeen kirjanpidollinen vasta-arvo on 170 euroa.

Kertomusvuoden lopussa yhtiön pitkäaikaiset korolliset velat olivat 45,0 miljoonaa euroa (68,4 miljoonaa euroa) ja lyhytaikaiset 63,0 miljoonaa euroa (21,5 miljoonaa euroa), yhteensä 108,0 miljoonaa euroa (89,9 miljoonaa euroa). Pitkäaikaiset korolliset velat ovat kokonaan USD-määräisiä ja niillä jälleenerhoitetaan Finnfundin USD-määräistä luotonantoa. Lyhytaikaisiin korollisiin velkoihin sisältyy euromääräisiä yritystodistuksia 25 miljoonaa euroa.

Pitkäaikaisten velkojen osuus kaikista rahoitusveloista supistui kertomusvuonna, ollen vuoden lopussa noin 41,7 prosenttia. Rahoitusvelkojen yhteismäärä kasvoi noin 20 prosenttia edellisestä vuodesta.

Takausvastuiden määrä oli vuoden 2012 lopussa 0,2 miljoonaa euroa (0,6 miljoonaa euroa).

Tunnusluvut

	2012	2011	2010
Rahoitustuotot yhteensä, milj. euroa	20,0	30,0	23,2
Tulos, milj. euroa	1,2	9,2	-1,3
Oman pääoman tuotto, %	0,6	5,3	-0,8
Omavaraisuusaste, %	64,8	67,0	58,6

Laskentakaavat:

$$\text{Oman pääoman tuotto} = \frac{\text{Tulos ennen satunnaisia eriä-verot}}{\text{Oma pääoma}} \times 100 \%$$
$$\text{Omavaraisuusaste} = \frac{\text{Oma pääoma}}{\text{Taseen loppusumma – saadut ennakot}} \times 100 \%$$

Hallinto ja henkilöstö

Vuonna 2012 hallintoneuvosto kokoontui 5 kertaa, johtokunta 13 kertaa ja johtokunnan tarkastusvaliokunta 4 kertaa.

Varsinaisessa yhtiökokouksessa 20.4.2012 käsiteltiin yhtiöjärjestyksen 11 §:ssä mainitut asiat ja päätettiin yhtiön osakepääoman korottamisesta.

Yhtiökokous valitsi hallintoneuvoston jäseniksi kaudelle 2012-2015 johtava asiantuntija Simo Karetien, kansanedustaja Antti Lindtmanin, kansanedustaja Pirkko Mattilan ja kansanedustaja Aila Paloniemen, kaudelle 2012-2014 kansanedustaja Anne-Mari Virolaisen ja kaudelle 2012-2013 yrittäjä Seppo Torisevan ja kansanedustaja Tapani Töllin.

Yhtiökokous valitsi johtokunnan jäseniksi seuraavat henkilöt:

Finanssineuvos Arto Honkaniemi, puheenjohtaja
Ulkoasiainneuvos Kari Alanko, varapuheenjohtaja
Rahoitusjohtaja Tuukka Andersén
Erityisasiantuntija Tuuli Juurikkala
Toimitusjohtaja Nora Kerppola
Yksikönpäällikkö Riikka Laatu
Hallituksen puheenjohtaja Päivi Leiwo-Svensk
Rahoitusjohtaja Markus Pietikäinen

Johtokunnan jäsenillä ei ole varajäseniä.

Ylimääräinen yhtiökokous pidettiin 10.9.2012 ja siinä päätettiin osakepääoman korottamisesta.

Johtokunta asetti 28.2.2012 tarkastusvaliokunnan ja valitsi sen jäseniksi seuraavat henkilöt:

Rahoitusjohtaja Markus Pietikäinen, puheenjohtaja
Finanssineuvos Arto Honkaniemi
Erityisasiantuntija Tuuli Juurikkala
Toimitusjohtaja Nora Kerppola

Yhtiön tilintarkastajana on toiminut PricewaterhouseCoopers Oy, KHT-yhteisö, vastuunalaisena tilintarkastajana Juha Wahlroos, KHT.

Yhtiön toimitusjohtajana on toiminut tohtori Jaakko Kangasniemi (Ph.D., Agricultural Economics).

Yhtiön palveluksessa oli kertomusvuonna keskimäärin 49 henkilöä (49 henkilöä). Vuoden lopussa työsopimussuhteessa olevan henkilöstön määrä oli 52, joista 46 oli kokopäivätoimisia.

Henkilöstöstä oli naisia 37 ja miehiä 15.

Henkilökunnalle maksettujen palkkojen ja palkkioiden yhteismäärä vuosina 2010–2012 ilmenee seuraavasta taulukosta.

	2012	2011	2010
Henkilökunnan lukumäärä keskimäärin	49	49	46
Tilikauden palkat ja palkkiot, 1000 euroa	3 572	3 276	3 150

Kiinteiden kuukausipalkkojen lisäksi henkilöstölle ei maksettu kannustinpalkkioita, koska kannustinpalkkioiden maksu on siirtynyt kannustinpalkkiojärjestelmän muutoksen seurauksena vuoden 2013 puolelle. Tilinpäätökseen on tehty tilikaudella 2012 ansaittuja kannustinpalkkioita koskeva varaus, joka vastaa 5,89 prosenttia palkkakustannuksista (3,75 prosenttia). Kannustinpalkkion määrä riippuu osittain yhtiötasoisten ja toimintokohtaisten tavoitteiden saavuttamisesta ja osittain henkilökohtaisesta suorituksesta.

Vuonna 2012 toteutettiin organisaatiouudistus, jossa hankkeiden valmistelu eriytettiin niiden arvioinnista ja seurannasta kolmeen toimialaryhmään. Toimialaryhmistä metsä, ympäristö ja uusiutuva energia (EMY) –tiimin toiminta on käynnistynyt keväällä 2010 ja sen rinnalle perustettiin Infrastrukturi (INFRA) ja Teollisuus ja palvelut (TEPA) –tiimit.

Hankkeiden arviointi ja sijoitusomaisuuden seuranta organisoitiin uuteen salkun- ja riskienhallintatoimintoon, johon siirtyi myös vastuu investointikomitean toiminnasta ja riskiluokituksesta. Lisäksi vastuut hankkeiden taloudellisesta analyysistä, ympäristö- ja sosiaalisten riskien arvioinnista ja hallinnasta sekä kehitysvaikutusten arvioinnista ja seurannasta samoin kuin Finnfundin oma varainhankinta keskitettiin salkun- ja riskienhallintatoimintoon.

Organisaatiouudistus tuli voimaan kesäkuussa 2012.

Yhtiön hallintoa kehitettiin vuonna 2012 voimakkaasti mm. lisäämällä sisäistä raportointia yhtiön taloudesta ja toiminnasta runsaasti. Vastuu yhtiön sisäisestä raportoinnista ja sen kehittämisestä sijoittuu pääasiassa hallintoon.

Näkymät vuodelle 2013

Valtioneuvoston helmikuussa 2012 hyväksymän kehityspoliittisen toimenpideohjelman sekä ulkoasiainministeriön yhtiölle asettamien tavoitteiden mukaisesti Finnfund pyrkii vahvistamaan rahoituksensa myönteisiä kehitysvaikutuksia ja panostaa ensisijaisesti matalatuloisiin ja alemman keskitulotason kehitysmaihin. Tavoitteena on edelleen tehdä aktiivista yhteistyötä suomalaisten yritysten kanssa, erityisesti näissä maissa. Jatkossa ylemmän keskitulotason kehitysmaihin sijoitetaan valikoivasti, lähinnä hankkeisiin, joilla arvioidaan olevan merkittäviä ympäristö- ja kehitysvaikutuksia, joiden saavuttamiselle Finnfund tuo huomattavaa lisäarvoa. Syksyllä 2012 päivitetyn strategiansa mukaan Finnfund on valmis ottamaan hankkeissaan aiempaa aktiivisemmän ja katalyyttisemmän roolin.

Uusien sijoituspäätösten määrän (sekä kappale- että euromäärän) arvioidaan kasvavan vuodesta 2012. Maksatuksissa kasvun ennakoidaan näkyvän vasta myöhemmin ja kun rahoitusta palautuneen sijoituksista selvästi aiempaa enemmän, sijoitusomaisuus kasvanee vain vähän, jos lainkaan.

Maksuvalmius pysynee tyydyttävänä. Valtion talousarvioon vuodelle 2013 sisältyy 10 miljoonan euron määräraha Finnfundin osakepääoman korottamiseen. Finnfundin luotonoton ehtojen ennakoidaan säilyvän kohtuullisina.

Ulkoasiainministeriön vuonna 2012 hyväksymä erityisriskirahoitus parantaa Finnfundin mahdollisuuksia rahoittaa korkean taloudellisen riskin hankkeita, joilla onnistuessaan on merkittäviä kehitysvaikutuksia.

Tulosnäkökymät vuodelle 2013 ovat vaikeasti ennustettavat. Valitut linjaukset tuovat lyhyellä aikavälillä lisää työtä ja kustannuksia, mutta tuloksia ne tuottavat vasta myöhemmin. Yhtiön sijoitukset ovat suurelta osin varsin riskipitoisia ja lähes puolet niistä on oman pääoman ehtoisia. Tuloksen kannalta on ratkaisevan tärkeää, minkälaisia muutoksia sijoitusomaisuuden arvostuksessa tilikauden aikana tapahtuu sekä se, ajoittuuko vuodelle voitollisia irtautumisia hankkeista. Näiden ennakointi on vaikeaa.

Finnpartnership-ohjelmassa otetaan liikekumppanuustuelle tulevana vuotena käyttöön uudistetut ehdot, joiden odotetaan nostavan kysyntää. Myös matchmaking-työhön on saatu uusia resursseja, joiden ennakoidaan tuovan parempia tuloksia.

Johtokunnan esitys jakokelpoisten varojen käsittelystä

Yhtiön voitto vuodelta 2012 on 1 240 505,11 euroa. Johtokunta ehdottaa, että voitto siirretään voittovarojen tilille ja varataan käytettäväksi yhtiöjärjestyksen 2 pykälän edellyttämällä tavalla.

Tuloslaskelma

1 000 EUR

	Liite	1.1.-31.12.2012	1.1.-31.12.2011
Liiketoiminnan muut tuotot	1	1 203	1 388
Henkilöstökulut	2		
Palkat ja palkkiot	3	-3 636	-3 414
Henkilösivukulut			
Eläkekulut		-613	-558
Muut henkilösivukulut		-211	-171
Henkilösivukulut		-824	-729
Henkilöstökulut yhteensä		-4 460	-4 143
Suunnitelman mukaiset poistot	4	-67	-229
Liiketoiminnan muut kulut	5 6	-2 449	-2 694
LIIKETAPPIO		-5 774	-5 678
Rahoitustuotot			
Tuotot osuuksista omistusyhteisyrityksissä		2 817	2 998
Tuotot muista pysyvien vastaavien sijoituksista		3 887	8 754
Muut korko- ja rahoitustuotot		13 291	18 198
Rahoitustuotot yhteensä		19 995	29 950
Arvonalentumiset pysyvien vastaavien sijoituksista		-5 106	-1 826
Rahoituskulut			
Korkokulut ja muut rahoituskulut		-7 487	-12 032
Rahoitustuotot ja kulut	7	7 402	16 092
VOITTO ENNEN VEROJA		1 628	10 414
Tuloverot	8	-387	-1 197
TILIKAUDEN VOITTO		1 241	9 217

Tase

1 000 EUR

	Liite	31.12.2012	31.12.2011
VASTAAVAA			
PYSYVÄT VASTAAVAT			
Aineettomat ja aineelliset hyödykkeet	9		
Muut pitkävaikutteiset menot		29	24
Koneet ja kalusto		64	117
Aineettomat ja aineelliset hyödykkeet yhteensä		93	141
Sijoitukset	10		
Osuudet omistusyhteisyriyksissä		52 297	39 706
Saamiset omistusyhteisyriyksiltä	11	10 268	11 302
Muut osakkeet ja osuudet		80 128	61 463
Muut saamiset	11	131 428	139 865
Sijoitukset yhteensä		274 122	252 336
PYSYVÄT VASTAAVAT		274 215	252 477
VAIHTUVAT VASTAAVAT			
Saamiset			
Pitkäaikaiset			
Lainasaamiset		1 884	3 069
Lyhytaikaiset			
Saamiset omistusyhteisyriyksiltä	12	403	192
Siirtosaamiset	13	2 528	3 189
Lyhytaikaiset yhteensä		2 932	3 380
Saamiset yhteensä		4 816	6 449
Rahoitusarvopaperit	14		
Muut arvopaperit		31 169	17 440
Rahat ja pankkisaamiset		2 181	1 556
VAIHTUVAT VASTAAVAT		38 166	25 444
VASTAAVAA		312 380	277 922

	Liite	31.12.2012	31.12.2011
VASTATTAVAA			
OMA PÄÄOMA	15		
Osakepääoma	16	123 950	113 935
Osakeanti		5 000	0
Edellisten tilikausien voitto		72 375	63 158
Tilikauden voitto		1 241	9 217
OMA PÄÄOMA		202 565	186 310
VIERAS PÄÄOMA			
Pitkäaikainen	17		
Joukkovelkakirjalainat	18	7 579	7 729
Lainat rahoituslaitoksilta		37 389	60 622
Muut pitkäaikaiset velat		19	0
Pitkäaikainen yhteensä		44 987	68 351
Lyhytaikainen			
Lainat rahoituslaitoksilta		62 995	21 525
Saadut ennakot		14	30
Ostovelat		263	334
Muut velat		151	245
Siirtovelat	19	1 406	1 126
Lyhytaikainen yhteensä		64 829	23 261
VIERAS PÄÄOMA		109 815	91 612
VASTATTAVAA		312 380	277 922

Rahoituslaskelma

1 000 EUR

	2012	2011
LIIKETOIMINNAN RAHAVIRTA		
Saadut maksut liiketoiminnasta	36 359	40 686
Tehdyt sijoitukset liiketoimintaan	-59 627	-43 205
Saadut osingot liiketoiminnasta	2 427	1 097
Saadut korot liiketoiminnasta	6 492	6 559
Maksetut korot liiketoiminnasta	-1 118	-940
Saadut maksut liiketoiminnan muista tuotoista	1 980	2 709
Maksut liiketoiminnan kuluista	-6 944	-7 217
LIIKETOIMINNAN RAHAVIRTA (A)	-20 431	-310
INVESTOINTIEN RAHAVIRTA		
Investoinnit aineettomiin ja aineellisiin hyödykkeisiin	-19	-66
Saadut maksut myydyistä hyödykkeistä	0	0
INVESTOINTIEN RAHAVIRTA (B)	-19	-66
RAHOITUKSEN RAHAVIRTA		
Maksullinen osakeanti	15 015	15 022
Lyhytaikaisten lainojen nostot	42 110	14 771
Lyhytaikaisten lainojen takaisinmaksut	-16 254	-49 456
Pitkäaikaisten lainojen nostot		37 071
Pitkäaikaisten lainojen takaisinmaksut	-6 256	-28 845
RAHOITUKSEN RAHAVIRTA (C)	34 615	-11 437
VALUUTTAKURSSIMUUTOKSET (D)	198	269
RAHAVAROJEN MUUTOS (A+B+C+D) lisäys (+) vähennys (-)	14 363	-11 545
RAHAVARAT TILIKAUDEN ALUSSA (1.1.)	18 996	30 540
RAHAVARAT TILIKAUDEN LOPUSSA (31.12.)	33 358	18 996
	14 363	-11 545

Tilinpäätöksen laatimisperiaatteet

Sijoitukset

Osakkeet ja rahastosijoitukset sekä lainasaamiset on tilinpäätöksessä arvostettu alkuperäiseen hankintamenuon tai sitä alempaan todennäköiseen arvoon. Arvostusperusteina käytetään riskiluokitusta sekä muita arvoon vaikuttavia tekijöitä. Sijoitusten arvoa seurataan jatkuvasti.

Arvonalentumiset ja niiden peruutukset esitetään tuloslaskelmassa kohdassa Arvonalentumiset pysyvien vastaavien sijoituksista.

Rahastojen tasearvoja verrataan rahastomanagerin arvioon salkun arvosta. Kun rahaston investointiperiodi on päättymässä tai päättynyt, tasearvo voi olla enintään 90 % managerin antamasta arvosta.

Erityisriskirahoitus

Erityisriskirahoituksen piirissä oleviksi kutsutaan hankkeita, joihin liittyviä tappioita sekä osake- ja osuussijoitusten menetyksiä ja arvonalenemisiä valtio on 20.9.2012 antamansa ja 31.12.2015 saakka voimassa olevan tappiokorvaussitoumuksen perusteella sitoutunut korvaamaan Teollisen yhteistyön rahasto Oy:lle. Sitoumuksen piiriin ennen määräaikaa hyväksytyt hankkeet jatkavat sen piirissä myös tämän jälkeen. Jotta sijoitukset ja lainat voitaisiin lukea sitoumuksen piiriin, ne on erikseen hyväksyttävä yhtiön johtokunnassa.

Erityisriskirahoituksen piiriin voidaan hyväksyä hankkeita, joiden riskiluokitus yhtiön riskiluokitusperiaatteiden mukaisesti on C, CC tai CCC. Vastaava valtion korvausosuus näihin hankkeisiin liittyvistä tappioista on 40 %, 50 % ja 60 %. Erityisriskirahoitettuihin hankkeisiin kohdistuvien nettotappioiden valtion riskiosuuden mukainen laskennallinen saaminen valtiolta esitetään erikseen yhtiön tilinpäätöksessä. Valtio maksaa vastaavan korvauksen erikseen tehtävän hakemuksen perusteella. Valtion maksama korvaus voi olla enintään 5 milj. euroa vuodessa.

Rahoitusarvopaperit

Rahoitusarvopaperit on arvostettu hankintamenuon tai sitä alempaan todennäköiseen luovutushintaan.

Valuuttamääräiset erät

Ulkomaanrahamääräiset saamiset, velat ja vastuut on muutettu euromääräisiksi tilinpäätöspäivän kurssiin.

Aineettomat ja aineelliset hyödykkeet

Aineettomat ja aineelliset hyödykkeet on merkitty taseeseen hankintamenuon vähennettynä suunnitelman mukaisilla poistoilla.

Poistosuunnitelma:

Muut pitkävaikutteiset menot 4-5 vuotta

Koneet ja kalusto 3-5 vuotta

Eläkkeet

Yhtiön henkilökunnan eläketurva on järjestetty ulkopuolisessa eläkevakuutusyhtiössä. Eläkemenot kirjataan kuluksi kertymisvuonna.

Toimitusjohtajan eläkevastuu katetaan osin olemassa olevalla ryhmäeläkevakuutuksella ja osin yhtiön taseeseen vuosittain tehtävällä varauksella. Vuotuinen maksutaso on 26,51 % toimitusjohtajan bruttovuosiansiosta.

Tuloslaskelman liitetiedot

1 000 EUR

	2012	2011
1 Liiketoiminnan muut tuotot		
Tuotot omistusyhteisyrityksiltä	59	64
Palkkiot	669	667
Muut tuotot	475	657
	1 203	1 388
2 Henkilöstön keskimääräinen lukumäärä		
Toimihenkilöitä	49	49
3 Palkat ja palkkiot		
Toimitusjohtaja ja hänen sijaisensa	300	300
Johtokunta ja hallintoneuvosto	145	142
Johtokunta		
Puheenjohtajan kuukausipalkkio	1 100 €	
Varapuheenjohtajana kuukausipalkkio	700 €	
Jäsenten kuukausipalkkiot	600 €	
Johtokunnan ja tarkastusvaliokunnan kokouspalkkiot	300 €	
Hallintoneuvosto		
Puheenjohtajan kuukausipalkkio 19.4.2012 saakka	1 000 €	
Varapuheenjohtajan kuukausipalkkio 19.4.2012 saakka	600 €	
Jäsenten kuukausipalkkiot 19.4.2012 saakka	500 €	
Hallintoneuvoston kokouspalkkiot 19.4.2012 saakka	200 €	
Puheenjohtajan kokouspalkkio 20.4.2012 alkaen	800 €	
Varapuheenjohtajan kokouspalkkio 20.4.2012 alkaen	600 €	
Jäsenten kokouspalkkiot 20.4.2012 alkaen	500 €	
Toimitusjohtajalla on oikeus siirtyä eläkkeelle 63 vuotta täytettyään. Eläkeikä perustuu vuonna 2012 uudistettuun johtajasopimukseen.		
4 Poistot		
Muut pitkävaikutteiset menot	14	115
Koneet ja kalusto	53	114
	67	229
5 Liiketoiminnan muut kulut		
Vapaaehtoiset henkilöstökulut	355	320
Toimitilat	353	343
Tietohallinto	256	209
Matkat ja neuvottelut	719	648
Edustus, PR ja tiedotus	98	118
Ulkopuoliset palvelut	426	801
Muut kulut	242	255
	2 449	2 694

6 Tilintarkastajan palkkiot		
Lakisääteinen tilintarkastus, päättynyt tilikausi	4	4
Lakisääteinen tilintarkastus, edellinen tilikausi	4	4
Toimeksiannot	16	6
Muut palvelut	50	48
	74	62
7 Rahoitustuotot ja -kulut		
Rahoitustuotot		
Osinkotuotot		
Omistusyhteisyrityksiltä	2 483	989
Muilta	657	503
Osinkotuotot yhteensä	3 140	1 492
Muut tuotot pitkäaikaisista sijoituksista		
Omistusyhteisyrityksistä	37	1 760
Muilta	3 230	8 252
Muut tuotot pitkäaikaisista sijoituksista yhteensä	3 267	10 012
Korkotuotot pitkäaikaisista sijoituksista		
Omistusyhteisyrityksiltä	440	484
Muilta	6 488	6 764
Korkotuotot pitkäaikaisista sijoituksista yhteensä	6 928	7 248
Muut korko- ja rahoitustuotot		
Omistusyhteisyrityksiltä	347	252
Muilta	651	1 152
Kurssivoitot	5 662	9 794
Muut korko- ja rahoitustuotot yhteensä	6 660	11 198
Rahoitustuotot yhteensä	19 995	29 950
Pitkäaikaisten sijoitusten arvonalentumistappiot ja arvonalentumistappioiden palautukset		
Osakkeet ja rahastosijoitukset	-3 627	-848
Lainasaamiset	-3 244	-5 040
Arvonalentumistappioiden palautukset osakkeet ja rahastosijoitukset	330	1 326
Arvonalentumistappioiden palautukset lainasaamiset	891	1 564
Pitkäaikaisten sijoitusten arvonalentumistappiot ja arvonalentumistappioiden palautukset	-5 650	-2 998
Pitkäaikaisten sijoitusten ryhmäkohtaiset arvonalentumistappiot ja arvonalentumistappioiden palautukset (ennen v. 2005 tehdyt sijoitukset)	544	1 172
Arvonalentumistappiot yhteensä	-5 106	-1 826

Korkokulut ja muut rahoituskulut		
Korkokulut muille	-1 100	-911
Muut rahoituskulut	-869	-1 096
Kurssitappiot	-5 517	-10 025
Korkokulut ja muut rahoituskulut yhteensä	-7 486	-12 032
Rahoitustuotot ja -kulut yhteensä	7 403	16 092
Erään Rahoitustuotot ja -kulut sisältyy kurssivoittoja / tappioita (netto)	145	-231
7 Sijoitustoiminnan rahoitustuotot tulotasoluokituksen mukaan		
Vähiten kehittyneet maat (LDC)	1 572	1 966
Muut matalan tulotason maat (LIC)	974	1 492
Alemman tulotason maat (LMIC)	6 812	15 076
Ylemmän keskitulotason maat (UMIC)	5 113	2 950
Muut maat	1 160	4 637
	15 631	26 121
8 Tuloverot		
Myyntivoittoverot ulkomaille	0	1 043
Lähdeverot osingot	384	152
Lähdeverot työkorvaukset	3	2
	387	1 197

Taseen liitetiedot

1000 EUR

9 Aineettomat ja aineelliset hyödykkeet	Muut pitkäv. menot	Koneet ja kalusto	Yhteensä
Hankintameno 1.1.2012	964	1 578	2 542
Lisäykset	19	0	19
Vähennykset	0	0	0
Hankintameno 31.12.2012	983	1 578	2 561
Kertyneet poistot 1.1.2012	-940	-1 461	-2 401
Tilikauden poisto	-14	-53	-67
Kertyneet poistot 31.12.2012	-954	-1 514	-2 468
Kirjanpitoarvo 31.12.2012	29	64	93
Kirjanpitoarvo 31.12.2011	24	117	141
10 Sijoitukset / Osakkeet ja rahastot	Om.yht.yr. osakkeet ja rahastot	Muut osakkeet ja rahastot	Yhteensä
Hankintameno 1.1.2012	44 679	67 381	112 060
Lisäykset	14 373	29 184	43 557
Vähennykset	-841	-8 423	-9 264
Hankintameno 31.12.2012	58 211	88 142	146 353
Kertyneet yksilölliset arvonalentumistappiot 1.1.2012	-4 886	-5 521	-10 407
Palautuneet arvonalentumistappiot	166	208	374
Tilikauden arvonalentumistappiot	-1 194	-2 701	-3 895
Kertyneet yksilölliset arvonalentumistappiot 31.12.2012	-5 914	-8 014	-13 928
Kertyneet ryhmäkohtaiset arvonalentumistappiot 1.1.2012	-86	-397	-483
Palautuneet arvonalentumistappiot	86	397	483
Kertyneet ryhmäkohtaiset arvonalentumistappiot 31.12.2012	0	0	0
Kirjanpitoarvo 31.12.2012	52 297	80 128	132 425
10 Sijoitukset / Saamiset	Om.yht.yr. saamiset	Muut saamiset	Yhteensä
Hankintameno 1.1.2012	16 467	155 148	171 615
Lisäykset	1 317	17 253	18 570
Vähennykset	-2 307	-23 664	-25 971
Hankintameno 31.12.2012	15 477	148 737	164 214

Kertyneet yksilölliset arvonalentumistappiot 1.1.2012	-5 165	-15 222	-20 387
Palautuneet arvonalentumistappiot	149	963	1 112
Tilikauden arvonalentumistappiot	-192	-3 051	-3 243
Kertyneet yksilölliset arvonalentumistappiot 31.12.2012	-5 208	-17 310	-22 518
Kertyneet ryhmäkohtaiset arvonalentumistappiot 1.1.2012	0	-61	-61
Palautuneet arvonalentumistappiot	0	61	61
Kertyneet ryhmäkohtaiset arvonalentumistappiot 31.12.2012	0	0	0
Kirjanpitoarvo 31.12.2012	10 269	131 427	141 696

	2012	2011
11 Saamiset, joilla on huonompi etuoikeus kuin velallisen muilla veloilla		
Pääomalainat omistusyhteisyrityksille	5 147	4 206
Pääomalainat muille	29 133	28 227
	34 280	32 433
12 Saamiset omistusyhteisyrityksiltä		
Korot	81	140
Muut	322	44
	403	184
13 Siirtosaamiset		
Korot	1 370	1 687
Muut	1 158	1 502
	2 528	3 189
14 Rahoitusarvopaperit		
Jälleenhankintahinta	31 622	17 877
Kirjanpitoarvo	31 169	17 440
Erotus	453	437
15 Oma pääoma		
Osakepääoma 1.1.	113 935	98 913
Osakepääoman korotus	10 015	15 022
Osakeanti	5 000	0
Osakepääoma 31.12.	128 950	113 935
Voitto edellisiltä tilikausilta 31.12.	72 375	63 158
Tilikauden voitto / tappio	1 240	9 217
	202 565	186 310
16 Osakepääoma		
Osakkeet kpl	729 116	670 206
Kirjanpidollinen vasta-arvo	170,00	170,00

17 Pitkäaikaiset velat		
Joukkovelkakirjalainat	7 579	7 729
Lainat rahoituslaitoksilta	37 389	60 622
Muut pitkäaikaiset velat	19	0
	44 987	68 351
17 Velat, jotka erääntyvät myöhemmin kuin 5. vuoden kuluttua		
Lainat rahoituslaitoksilta	30 317	0
Muut pitkäaikaiset velat	19	0
	30 336	0
18 Joukkovelkakirjalainat		
Jvk-laina 2011/2014	3 790	3 864
Jvk-laina 2011/2014	3 789	3 864
	7 579	7 728
19 Siirtovelat		
Palkat sosiaalikuluihin	1 159	919
Korot	202	207
Muut	45	1
	1 406	1 127

Muut liitetiedot

1000 EUR

	2012	2011
Muut vastuusitoumukset		
Takaukset muiden puolesta		
Kokonaismäärä	955	1 388
Vastuu	239	578
Maksamattomat investointisitoumukset		
Sopimuksiin perustuvat sitoumukset	86 400	108 100
Erityisriskirahoitus		
Johtokuntapäätökset	5 656	0
Valtion osuus riskistä	2 393	0
Valtion osuus riskistä, %	42%	0%
Maksatukset	0	0
Muut		
Yhtiö toimii luotonantajana yhteensä USD 66,7 miljoonan rahoitusjärjestelyissä, joihin liittyvät riskit ovat USD 62,5 miljoonan osalta sopimuksilla siirretty muille rahoituslaitoksille.		
16.3.2007 päivätyn vuokrasopimuksen mukainen vastuu toimitilojen remontista on n. 62.500 euroa.		
Asiakasvarat		
Yhtiön hallinnassa oli 31.12.2012 Suomen valtion omistamia varoja 571.926,41 euroa. Yhtiö hallinnoi asiakasvaroja Suomen valtion lukuun Finnpartnership–liikekumppanuusohjelman hallinnointia koskevan ulkoasiainministeriön kanssa solmitun sopimuksen nojalla.		
Lähipiirilainasaamiset ja -vastuut sekä liiketoimet lähipiirin kanssa		
Tilikauden aikana ei ole tapahtunut esittämisvelvollisuuden piiriin kuuluvia lähipiiriliiketoimia		
Käytetyt valuuttakurssit	USD/EUR	1,3194
31.12.2012	RUB/EUR	40,3295

Toimintakertomuksen ja tilinpäätöksen allekirjoitukset

Helsinki, 27. päivänä maaliskuuta 2013

Arto Honkaniemi
puheenjohtaja

Kari Alanko
johtokunnan jäsen

Tuukka Andersén
johtokunnan jäsen

Tuuli Juurikkala
johtokunnan jäsen

Nora Kerppola
johtokunnan jäsen

Riikka Laatu
johtokunnan jäsen

Päivi Leiwo-Svensk
johtokunnan jäsen

Markus Pietikäinen
johtokunnan jäsen

Jaakko Kangasniemi
toimitusjohtaja

Tilinpäätösmerkintä

Suoritetusta tilintarkastuksesta on tänään annettu kertomus.

Helsinki, 2. päivänä huhtikuuta 2013

PricewaterhouseCoopers Oy
KHT-yhteisö

Juha Wahlroos
KHT

Tilintarkastuskertomus

Teollisen yhteistyön rahasto Oy:n yhtiökokoukselle

Olemme tilintarkastaneet Teollisen yhteistyön rahasto Oy:n kirjanpidon, tilinpäätöksen, toimintakertomuksen ja hallinnon tilikaudelta 1.1.–31.12.2012. Tilinpäätös sisältää taseen, tuloslaskelman, rahoituslaskelman ja liitetiedot.

Johtokunnan ja toimitusjohtajan vastuu

Johtokunta ja toimitusjohtaja vastaavat tilinpäätöksen ja toimintakertomuksen laatimisesta ja siitä, että ne antavat oikeat ja riittävät tiedot Suomessa voimassa olevien tilinpäätöksen ja toimintakertomuksen laatimista koskevien säännösten mukaisesti. Johtokunta vastaa kirjanpidon ja varainhoidon valvonnan asianmukaisesta järjestämisestä ja toimitusjohtaja siitä, että kirjanpito on lainmukainen ja varainhoito luotettavalla tavalla järjestetty.

Tilintarkastajan velvollisuudet

Velvollisuutenamme on antaa suorittamamme tilintarkastuksen perusteella lausunto tilinpäätöksestä ja toimintakertomuksesta. Tilintarkastuslaki edellyttää, että noudatamme ammattieettisiä periaatteita. Olemme suorittaneet tilintarkastuksen Suomessa noudatettavan hyvän tilintarkastustavan mukaisesti. Hyvä tilintarkastustapa edellyttää, että suunnittelemme ja suoritamme tilintarkastuksen hankkiaksemme kohtuullisen varmuuden siitä, onko tilinpäätöksessä tai toimintakertomuksessa olennaista virheellisyttä, ja siitä, ovatko hallintoneuvoston tai johtokunnan jäsenet tai toimitusjohtaja syyllistyneet tekoon tai laiminlyöntiin, josta saattaa seurata vahingonkorvausvelvollisuus yhtiötä kohtaan, taikka rikkoneet osakeyhtiölakia tai yhtiöjärjestystä.

Tilintarkastukseen kuuluu toimenpiteitä tilintarkastusevidenssin hankkimiseksi tilinpäätökseen ja toimintakertomukseen sisältyvistä luvuista ja niissä esitettävistä muista tiedoista. Toimenpiteiden valinta perustuu tilintarkastajan harkintaan, johon kuuluu väärinkäytöksestä tai virheestä johtuvan olennaisen virheellisyyden riskien arvioiminen. Näitä riskejä arvioidessaan tilintarkastaja ottaa huomioon sisäisen valvonnan, joka on yhtiössä merkityksellistä oikeat ja riittävät tiedot antavan tilinpäätöksen ja toimintakertomuksen laatimisen kannalta. Tilintarkastaja arvioi sisäistä valvontaa pystyäkseen suunnittelemaan olosuhteisiin nähden asianmukaiset tilintarkastustoimenpiteet mutta ei siinä tarkoituksessa, että hän antaisi lausunnon yhtiön sisäisen valvonnan tehokkuudesta. Tilintarkastukseen kuuluu myös sovellettujen tilinpäätöksen laatimisperiaatteiden asianmukaisuuden, toimivan johdon tekemien kirjanpidollisten arvioiden kohtuullisuuden sekä tilinpäätöksen ja toimintakertomuksen yleisen esittämistavan arvioiminen.

Käsityksemme mukaan olemme hankkineet lausuntomme perustaksi tarpeellisen määrän tarkoitukseen soveltuvaa tilintarkastusevidenssiä.

Lausunto tilinpäätöksestä ja toimintakertomuksesta

Lausuntonamme esitämme, että tilinpäätös ja toimintakertomus antavat Suomessa voimassa olevien tilinpäätöksen ja toimintakertomuksen laatimista koskevien säännösten mukaisesti oikeat ja riittävät tiedot yhtiön toiminnan tuloksesta ja taloudellisesta asemasta. Toimintakertomuksen ja tilinpäätöksen tiedot ovat ristiriidattomia.

Muut lausunnot

Puollamme tilinpäätöksen vahvistamista. Johtokunnan esitys tilikauden voiton käsittelystä on osakeyhtiölain ja yhtiöjärjestyksen mukainen. Puollamme vastuuvapauden myöntämistä hallintoneuvoston ja johtokunnan jäsenille sekä toimitusjohtajalle tarkastamaltamme tilikaudelta.

Helsingissä 2. päivänä huhtikuuta 2013

PricewaterhouseCoopers Oy
KHT-yhteisö

Juha Wahlroos
KHT

Hallintoneuvoston lausunto

Teollisen yhteistyön rahasto Oy:n hallintoneuvosto on tänään pitämässään kokouksessa tutustunut johtokunnan ja toimitusjohtajan laatimiin toimintakertomukseen ja tilinpäätökseen sekä tilintarkastuskertomukseen vuodelta 2012. Hallintoneuvosto ilmoittaa lausunnossaan varsinaiselle yhtiökokoukselle, ettei sillä ole huomauttamista toimintakertomuksen ja tilinpäätöksen johdosta eikä johtokunnan jakokelpoisten varojen käsittelyä koskevaan esitykseen.

Hallintoneuvostossa ovat erovuorossa Pertti Salolainen, Seppo Toriseva, Tapani Tölli ja Marjaana Valkonen.

Helsingissä 5. huhtikuuta 2013

Aila Paloniemi

Seppo Kallio

Tarja Kantola

Simo Karetie

Antti Lindtman

Pirkko Mattila

Pertti Salolainen

Katja Syvärinen

Seppo Toriseva

Tapani Tölli

Marjaana Valkonen

Anne-Mari Virolainen